

ALLURE CARBON

ALLURE CARBON FIT

Manual

FR	2 - 18
EN	19 - 35
IT	36 - 52
DE	53 - 69
ES	70 - 86

FR

Sommaire

- 1- Conseils de sécurité.
- 2- Les différents modèles de la gamme.
- 3- Les différents accessoires.
- 4- Comment installer les pneus sur les roues ?
- 5- Comment installer les roues sur le fauteuil ?
- 6- Comment installer une main courante compatibles sur les roues Fit?
- 7- Pression de gonflage.
- 8- Entretien des roues.
- 9- Transport et stockage.
- 10- Durée de vie.
- 11- Informations importantes.
- 12- Garantie.
- 13- Contact.

Cher(e) Client(e),

Félicitations, vous avez choisi d'équiper votre fauteuil avec un produit CORIMA. Nous vous invitons à lire très attentivement ce manuel comportant des renseignements importants sur le montage, l'utilisation et l'entretien de vos roues ou de vos accessoires.

Une utilisation conforme et un entretien régulier de vos roues et de vos accessoires accroîtront la durée de vie des produits.

IMPORTANT : Avant d'utiliser votre produit CORIMA, lire et respecter attentivement la notice d'utilisation.

Ce produit CORIMA a été conçu et fabriqué pour être exclusivement monté sur des fauteuils actifs ne roulant que sur des routes goudronnées, lisses et en bon état ou dans des situations de vie quotidienne avec des revêtement uniformes.

Toute autre utilisation de ce produit, par exemple : pour du tout terrain, du gravel, du sport, ou encore pour une utilisation sur des chemins ou routes en mauvais état pourrait endommager ce dernier, ou entraîner son dysfonctionnement ou encore provoquer un accident grave - voire mortel.

Les roues CORIMA à pneu ne sont pas compatibles avec les kits de conversion tubeless. Seuls les pneumatiques avec chambre à air sont acceptés (sauf chambre à air en latex).

Sur nos roues de fauteuil actif, le numéro de série se situe sur la jante et dans le fond de jante.

En cas de chute ou de choc violent, il est impératif de faire vérifier votre roue par nos techniciens.

1- Conseils de sécurité.

1.1 AVANT D'UTILISER VOTRE FAUTEUIL

- Vérifiez la pression et le bon état de vos pneus, assurez-vous que la pression de gonflage est conforme au type de pneumatique et de roue(s) que vous utilisez. (voir chapitre 4/ et 7/)
- Vérifiez que les tirettes sont correctement ajustées et enclenchées. (Voir chapitre 5/)
- Vérifiez que votre jante n'est pas endommagée.
- Pour la version compatible avec des mains courantes du commerce, vérifiez que la main courante est correctement installée. (Voir chapitre 6/)

1.2 RÈGLES GÉNÉRALES

- Ne pas enlever les autocollants posés sur la jante liés aux consignes d'utilisation et de sécurité.
- Suivez les conseils d'entretien périodique.
- N'utilisez que des pièces de rechange d'origine CORIMA.
- N'effectuez pas d'intervention ou de modification sur votre roue telles que perçage, ponçage etc...
- Les éventuelles pièces endommagées suite à des chocs ou accidents doivent être remplacées par des pièces de rechange CORIMA et non pas réparées.

- Par temps de pluie ou sur revêtement mouillé, les distances de ralentissement sont rallongées. Pensez-y et anticipez.

- En cas de crevaison, évitez de rouler à plat pour ne pas détériorer la jante carbone.

- Pour les roues CORIMA, le poids de l'ensemble utilisateur / fauteuil ne doit pas excéder 130 kg.

2- Les différents modèles de la gamme.


2.1 ROUE ALLURE CARBON



ALLURE CARBON DAILY 4 SPOKE WHEELCHAIR **R2329252008**
WHEEL 24" CLINCHER 1/2" AXLE LEFT + PUSHRIM

ALLURE CARBON DAILY 4 SPOKE WHEELCHAIR **R2329251008**
WHEEL 24" CLINCHER 1/2" AXLE RIGHT +
PUSHRIM

2.1.1 DIMENSIONS



Les axes (tirettes) et les pneumatiques ne sont pas fournis.

2.2 ROUE ALLURE CARBON FIT



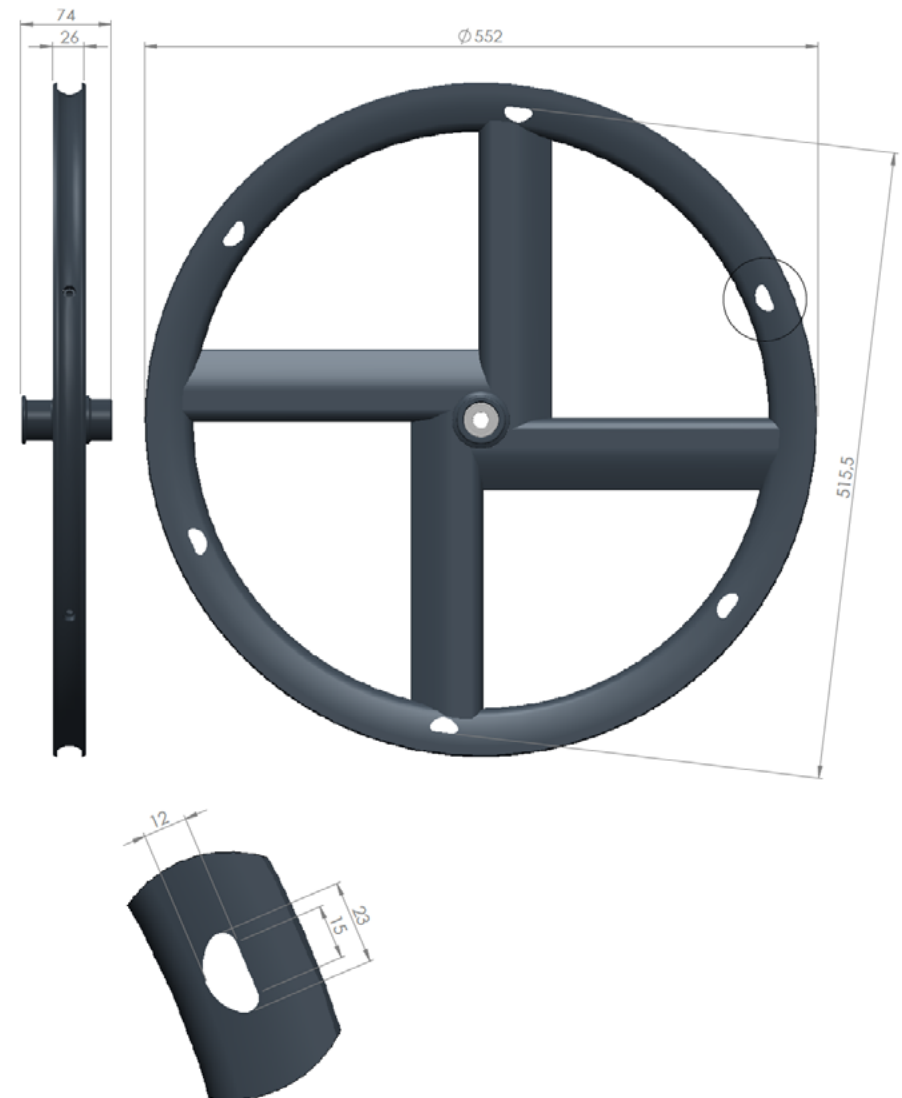
ALLURE CARBON FIT DAILY 4 SPOKE WHEELCHAIR **R2329457015**
WHEEL 24" CLINCHER 1/2" AXLE LEFT

ALLURE CARBON FIT DAILY 4 SPOKE WHEELCHAIR **R2329456015**
WHEEL 24" CLINCHER 1/2" AXLE RIGHT

Les axes (tirettes), les pneumatiques et les mains courantes ne sont pas fournis.

2.2.1 DIMENSIONS

Les dimensions ci-dessous sont données à titre indicatif pour l'utilisateur:



3- Les différents accessoires.

3.1 COMMUNS À TOUS LES PRODUITS

00029034	TIRETTE QR D1/2" X 99 MM, ACIER INOXYDABLE, BOUTON DE DÉCLENCHEMENT EN ALU NOIR, LOGO «CORIMA» POUR FAUTEUIL ACTIF	QR AXLE D1/2" X 99 MM, STAINLESS STEEL, BLACK ALU RELEASE BUTTON, «CORIMA» LOGO FOR DAILY WHEELCHAIR
00029035	TIRETTE QR D1/2" X 104 MM, ACIER INOXYDABLE, BOUTON DE DÉCLENCHEMENT EN ALU NOIR, LOGO «CORIMA» POUR FAUTEUIL ACTIF	QR AXLE D1/2" X 104 MM, STAINLESS STEEL, BLACK ALU RELEASE BUTTON, «CORIMA» LOGO FOR DAILY WHEELCHAIR
00029036	TIRETTE QR D1/2" X 99 MM, TITANE, BOUTON DE DÉCLENCHEMENT EN ALU NOIR, LOGO «CORIMA» POUR FAUTEUIL ACTIF	QR AXLE D1/2" X 99 MM, TITANIUM, BLACK ALU RELEASE BUTTON, «CORIMA» LOGO FOR DAILY WHEELCHAIR
00029037	TIRETTE QR D1/2" X 104 MM, TITANE, BOUTON DE DÉCLENCHEMENT EN ALU NOIR, LOGO «CORIMA» POUR FAUTEUIL ACTIF	QR AXLE D1/2" X 104 MM, TITANIUM, BLACK ALU RELEASE BUTTON, «CORIMA» LOGO FOR DAILY WHEELCHAIR
RK00028506	EXTENSION VALVE SCHRADER DIAMÈTRE 8.5MM LONGUEUR 20.8MM ROUE 24" ET 25"	SCHRADER VALVE EXTENSION 8.5MM DIAMETER 20.8MM LENGTH 24" AND 25" WHEELS
RK270231	KIT DE 2 ROULEMENTS R8 2RS POUR 1 ROUE (TLJ 1/2")	KIT OF 2 BEARINGS R8 2RS FOR 1 WHEEL (DAILY 1/2")

3.2 SPÉCIFIQUES AUX ROUES ALLURE CARBON FIT

RK00028261	KIT 6 CACHE VIS POUR 1 ROUE "FIT"	KIT 6 SCREW COVER FOR 1 WHEEL "FIT"
RK00028526	KIT COMPLET POUR 1 ROUE "FIT"	COMPLETE KIT FOR 1 WHEEL "FIT"

4- Comment installer les pneus sur les roues ?

Afin de guider l'utilisateur au travers des différentes étapes, un tutoriel est disponible en ligne via le lien ci-dessous:



[Lien vers le tutoriel](#)

YOUTUBE

@corima_wheels :

Allure Carbon Mounting

Les roues ALLURE CARBON et ALLURE CARBON FIT ont été conçus avec un bord d'attaque et un bord de fuite permettant de faciliter les déplacements quotidiens. Ainsi nous distinguons les roues droite et les roues gauche qui ont chacune un sens de rotation privilégié.



Exemple d'une roue droite

Partie arrière plus étroite : bord de fuite

Partie avant plus large : bord d'attaque



Ces dernières sont estampillées d'une pastille R (right) et L (left) pour les distinguer.

5- Comment installer les roues sur le fauteuil ?

Afin de guider l'utilisateur au travers des différentes étapes, un tutoriel est disponible en ligne via le lien ci-dessous:



[Lien vers le tutoriel](#)

YOUTUBE

@corima_wheels :

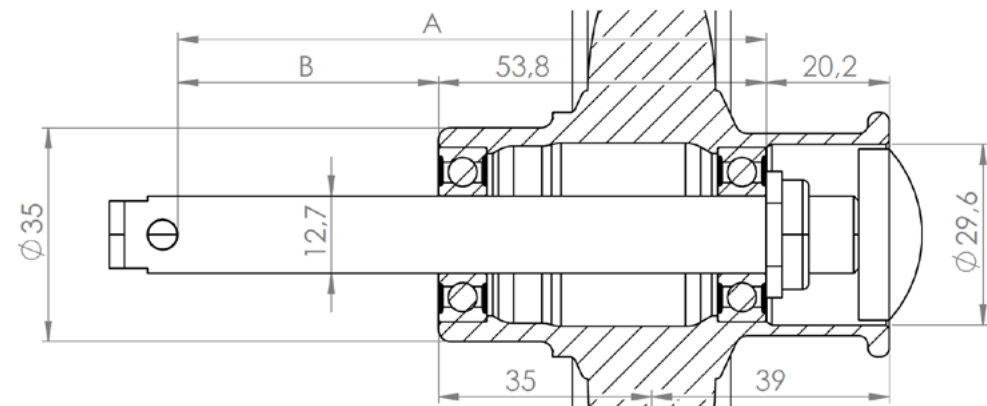
Allure Carbon Mounting

Schéma dimensions axe + moyeu

A : Longueur axe rapide (aussi appelé tirette)


B : Longueur moyeu du fauteuil

La longueur A correspond à la longueur B + 53,8 mm



6- Comment installer une main courante compatible sur les roues ALLURE CARBON FIT ?

Afin de guider l'utilisateur au travers des différentes étapes, un tutoriel est disponible en ligne via le lien ci-dessous:



[Lien vers le tutoriel](#)

YOUTUBE

@corima_wheels :

Allure Carbon Fit Handrim Mounting

À noter que les roues ALLURE CARBON FIT sont compatibles avec les mains courantes dotées du standard 6 tab mounts, qui est le plus répandu (système à pattes de fixation).

Le diamètre adapté du 6 tab mounts est de 512mm .

La largeur maximale des pattes d'accroche doit être de 15mm avec les trous centrés sur la patte. L'ensemble est adapté pour des vis M5.

L'épaisseur maximale des pattes d'accroche est de 3mm.

Les roues ont été développées pour une utilisation avec un carrossage maximal de 4 degré.



Exemple de main courante de la marque Carbolife avec le standard 6 tab mounts.

7- Pression de gonflage.

En fonction de la section indiquée sur le pneumatique, référez-vous au tableau ci-dessous.

La section de pneumatique minimale est de 25 mm et maximale de 37mm.

Pour le confort et la facilité, nous recommandons le montage d'un pneu de 25 mm ou 28mm pour nos jantes en 26 mm de large.

Le fond de jante CORIMA est fourni d'origine, il est obligatoire. S'il est abîmé il convient de le changer.

Les roues CORIMA à pneu ne sont pas compatibles avec les kits de conversion tubeless.

Seuls les pneumatiques avec chambre à air sont acceptés (sauf chambre à air latex).

Les moyens de gonflage avec cartouches Co2 sont autorisés uniquement si le débit est réglable.

Les cartouches à gonflage instantané sont interdites avec les roues CORIMA.

Taille	Pression max
25-540 / 24 x 1.00	9 bars / 130.5 PSI
28-540 / 24 x 1 1/10	8 bars / 116 PSI
30-540 / 24 x 1.20	7 bars / 101.5 PSI
32-540 / 24 x 1 3/8 x 1 1/4	6 bars / 87 PSI
37-540 / 24 x 1 3/8	5 bars / 72.5 PSI

Attention! : Si le fabricant du pneumatique indique une pression de gonflage inférieure à celle du tableau, il faut retenir la valeur la plus basse.

8- Entretien des roues.

- Tout choc peut entraîner des dommages visibles ou non visibles qui sont souvent réparables par notre service après-vente composites mais ne sauraient nous être imputables financièrement, en cas de choc, il est impératif de faire vérifier votre roue par nos techniciens.

- Vérifiez régulièrement l'état d'usure de vos roues et jantes. Vous ne devez pas utiliser vos roues si vous constatez des fissures sur la jante et/ou le moyeu, si la jante est ébréchée, si elle est déformée.

- Concernant, l'usure des jantes, un contrôle annuel des roues est recommandé. La société CORIMA appréciera le degré d'usure et pourra vous indiquer le niveau de fiabilité des jantes. Avant chaque utilisation, vérifiez la pression des pneumatiques.

- Pour le nettoyage de votre roue, n'utilisez pas d'appareil à eau haute pression particulièrement pour le nettoyage du moyeu dans lequel l'eau sous pression pourrait pénétrer et dégrader les roulements ou les composants de votre roue. De l'eau claire ou légèrement savonneuse convient très bien, ne pas utiliser de produit pouvant dégrader chimiquement la résine époxy du composite, le revêtement ou les autocollants.

Pour sécher votre roue, utilisez un chiffon. Ne pas utiliser d'acétone.

- Penser à graisser l'axe de votre moyeu. Utilisez une graisse résistant à l'oxydation et au vieillissement et assurant une bonne protection contre la corrosion par exemple: une graisse classique pour cycles. N'utilisez pas d'huile qui diluerait la graisse des roulements.

Graissez aussi les écrous de serrage extérieurs.

- Les délais et les kilométrages sont donnés à titre indicatif et peuvent changer de manière significative en fonction des conditions d'utilisation ainsi que de l'intensité de vos déplacements.

- Retrouvez la liste des pièces détachées de votre roue sur notre [site internet](#).

Le changement des roulements de votre roue doit s'effectuer auprès d'un détaillant ou de la société CORIMA.

Le non-respect des consignes d'entretien et d'usage pourrait endommager votre roue ou entraîner son dysfonctionnement. Le contrôle et la maintenance sont importants pour votre sécurité et la durée de vie de vos roues et de votre fauteuil.

Un fauteuil et ses composants mal entretenus peuvent se casser ou présenter des dysfonctionnements, ce qui pourrait entraîner un accident lors duquel vous pourriez être tué et/ou gravement blessé.

9- Transport et stockage.

Idéalement transportez vos roues dans des housses de protection prévues à cet effet, protégez-les des chocs. Evitez d'exposer vos roues à de hautes températures (au soleil, derrière les vitres de voiture, trop proche d'une sortie d'échappement, etc...). Ne suspendez jamais vos roues CORIMA.

10- Durée de vie.

La durée de vie des roues CORIMA dépend de l'utilisation de chacun de nos clients et des conditions particulières que ceux-ci leurs appliquent. Dans des conditions normales d'utilisation et d'entretien, en l'absence de chocs ou de contraintes excessives, nos roues conservent leurs caractéristiques mécaniques plusieurs années au-delà du délai contractuel de garantie. Toutefois, nous recommandons à nos clients de remplacer leurs roues par de nouvelles tous les 5 ans. Certains composants tels que les roulements, les valves, le fond de jante sont considérés comme des consommables pour lesquels la garantie contractuelle ne s'applique pas. Concernant l'usure des roues, un contrôle annuel des roues est recommandé par votre détaillant, agréé CORIMA ou directement chez CORIMA. Il appréciera le degré d'usure et pourra vous indiquer le niveau de fiabilité des jantes. La fréquence de ce contrôle dépend de l'utilisation qui est faite du produit et nous sommes à votre disposition pour vous conseiller si vous utilisez vos roues de manière intensive. S'il apparaît qu'un élément de votre roue montre des signes de fatigue, vous devrez immédiatement le remplacer.

SERVICE APRÈS-VENTE

Malgré tout le soin apporté à nos fabrications, si un défaut apparaît ou si une réparation est nécessaire, adressez-vous soit à votre revendeur agréé CORIMA en lui apportant le produit défectueux accompagné de votre facture d'achat et précisez-lui le dysfonctionnement, soit via notre support client support@corima.com

11- Informations importantes.

Attention! :

- Les produits CORIMA sont conçus et optimisés pour des utilisateurs dont le poids et celui de leur matériel ne dépasse pas 130 Kg.
- Avant de vous déplacer, familiarisez-vous avec le fonctionnement de vos nouvelles roues.
- Après un choc ou impact, nous vous conseillons fortement pour votre sécurité et celle de tierces personnes de faire réviser vos roues.

Pour réduire le risque de blessures graves, veillez à entretenir vos roues et votre fauteuil suivant les préconisations des notices, à installer et ajuster correctement tous les composants. Prenez garde aux dangers de la route et de la circulation. Prenez connaissance des lois en vigueur dans le pays où vous êtes. Si vous roulez la nuit, il ne suffit pas de voir mais d'être vu. Les réflecteurs ne sont pas suffisants et ne remplacent pas un éclairage. Le port d'un vêtement réfléchissant est fortement conseillé voir obligatoire dans certains pays.

12- Garantie.

12.1 GARANTIE LÉGALE

CORIMA, à travers ces agents et distributeurs agréés dans le pays dans lequel le produit a été acheté, garantit ses produits contre les non-conformités et contre les vices cachés (1) pour une période de deux ans (2) à compter de la date d'achat. (1) Les vices cachés ne concernent que la législation Française. § 1641 à 1649 du code civil. (2) Certains pays ou états autorisent une limitation de durée supérieure pour une garantie implicite, et/ou pour l'exclusion ou la limitation de dommages directs ou consécutifs, ce qui implique que la limite décrite ci-dessus ne s'appliquerait pas. Cette garantie limitée vous donne des droits légaux spécifiques, mais aussi éventuellement d'autres droits, qui varient selon les législations locales.

12.2 COUVERTURE

La garantie s'applique uniquement si le produit est assemblé conformément aux instructions fournies avec le produit. S'il a été entretenue conformément à nos préconisations et utilisée correctement. Cette garantie limitée ne s'applique pas à l'usure normale*, aux pièces qui ont été remises en état ou soumises à des réparations ou des modifications inappropriées, ni aux dommages causés par un accident, une utilisation abusive ou inappropriée, ou un manque de diligence raisonnable. Parmi les utilisations inappropriées rendant la garantie caduque le saut, les acrobaties, le sport et les activités similaires. Le seul recours dans le cadre de la garantie limitée CORIMA ou toute garantie implicite se limite à la réparation ou à l'échange, à la seule discrétion de CORIMA, de tout ou partie du produit concerné. En aucun cas, CORIMA et ses agents ou distributeurs ne peuvent être tenus pour responsables ni des dommages, directs ou consécutifs, ni de la prise en charge des frais de transport ou d'expédition du produit, que la réclamation soit basée sur le contrat, la garantie, une négligence ou la responsabilité du fait des produits, y compris, sans limitation, les pertes ou les dommages liés à une propriété autre que le produit garanti lui-même, la perte de l'usage d'un bien ou toute autre perte financière. Quelle qu'en soit la cause, ni CORIMA, ni aucun agent ou distributeur, ne peut être passible d'une quelconque contribution financière ou indemnisation pour un produit.

Les droits alloués par la garantie et les bénéfices ne peuvent être cédés ni transmis. Les obligations de CORIMA sous une garantie quelconque sont limitées, selon la plus large acceptation de la loi, à celles spécifiées dans cette garantie limitée CORIMA.

La garantie est caduque si le produit :

- A subi une modification technique et/ou structurelle, s'il a été réparé, repeint hors d'un centre de réparation agréé CORIMA.
- A été réparé et/ou utilisé avec des pièces de rechange non autorisées.
- Le numéro de série du produit a été enlevé, effacé, altéré ou rendu illisible.

Les composants autres que CORIMA montés sur nos roues sont soumis aux mêmes conditions légales de garantie. Le faire valoir de la garantie d'un des composants doit être fait auprès des fabricants ou distributeurs concernés. En aucun cas, CORIMA et ses agents ou distributeurs ne peuvent être tenus pour responsables des dommages, directs ou indirects, d'un produit non conçu, fabriqué et commercialisé par CORIMA.

Les pièces considérées comme usure normale d'utilisation : moyeux, pneus, chambre à air, fond de jante, roulements.

12.3 GARANTIE À VIE DES JANTES

La qualité et la fiabilité de nos roues que nous maîtrisons de la conception à la commercialisation nous permettent, à travers nos agents et distributeurs agréés, de vous proposer en extension des garanties légales, une garantie à vie gratuite sur les jantes qui composent les roues neuves achetées en accessoire ou sur un fauteuil à partir du 1er juin 2023 et valable pour les gammes 2022 et ultérieures.

La garantie à vie n'est pas proposée sur les roues "Factory Outlet" commercialisées sur notre E-shop ou via nos revendeurs agréés CORIMA. Ces roues sont cependant couvertes par la garantie légale de deux ans.

12.4 CONDITIONS

Pour valider la garantie à vie, la roue devra être enregistrée sur le site CORIMA, onglet Support / Enregistrement.

Lien de la page d'enregistrement : <https://www.corima.com/fr/support/garantie.html>

L'enregistrement des roues ne doit pas dépasser les 30 jours suivant la date d'achat. Le formulaire d'enregistrement doit être correctement renseigné. Si vous enregistrez votre roue dans les dix jours suivant la date d'achat, vous obtiendrez en supplément :

- **Notre programme de remplacement 'Contrat Confiance'.**

12.5 COUVERTURE

Cette garantie à vie est uniquement valable pour le premier acheteur et n'est pas transmissible. Attention, la garantie à vie ne s'applique pas sur la décoration et finition, les composants autres que la jante. Dans le cadre de la garantie à vie, CORIMA se limite à la réparation ou à l'échange, à la seule discrétion de CORIMA, de tout ou partie du produit concerné.

12.6 CRASH REPLACEMENT

Lors de choc, chute ou accident de la route non liés à une utilisation normale, il est difficile de voir ses roues cassées et de devoir investir totalement dans une nouvelle paire. Pour ces raisons, CORIMA vous propose un programme de crash replacement de votre roue CORIMA achetée à partir du 1er juin 2023 valable pour les gammes 2022 et ultérieures. Ce programme vous permet l'achat avec remise d'une nouvelle roue dans la gamme de l'année de la demande.

12.7 CONDITIONS

Pour bénéficier du programme de crash replacement, votre roue devra être enregistrée dans les 10 jours de la date d'achat. Déposez votre roue accompagnée de la facture d'achat à votre revendeur qui se chargera

de traiter la demande auprès de notre Service après-vente qui est le seul habilité à valider le crash replacement en fonction de l'analyse des éléments fournis. La demande du programme de crash replacement ne pourra pas dépasser les 3 ans de la date d'achat et l'offre de remise sera dégressive en fonction de la date d'achat. Ce programme est réservé pour le premier utilisateur et n'est pas transmissible. L'obtention du crash replacement nécessite la reprise de la roue et ne pourra pas faire l'objet d'une conservation par le client. La non-restitution de la roue annulera cette offre.

12.8 COUVERTURE

Le programme de crash replacement porte sur l'intégralité de la jante. Les frais de main d'œuvres du détaillant, remise en état de la roue et transports sont à la charge de l'utilisateur. Une roue obtenue dans le programme de crash replacement ne pourra pas faire l'objet d'une seconde demande mais bénéficier des garanties légales et garantie à vie. La roue obtenue dans le programme de crash replacement sera automatiquement enregistrée par nos services.

12.9 OFFRE

Les remises des offres indiquées ci-dessous s'appliqueront sur les prix publics conseillés catalogue en vigueur dans votre pays au moment de la demande du programme de crash replacement. 50% dans les 12 mois de la date d'achat. 30% dans les 13 et 24 mois de la date d'achat. 10% dans les 25 et 36 mois de la date d'achat.

12.10 PIÈCES DÉTACHÉES

Les pièces détachées sont disponibles auprès de nos détaillants agréés CORIMA pendant la période de commercialisation du produit avec une disponibilité de 7 ans à la date de fin de commercialisation par CORIMA.

12.11 CONTREFAÇON

AVERTISSEMENT SUR LES PRODUITS DE CONTREFAÇON

L'UTILISATION DE PRODUITS CONTREFAITS EST TRES DANGEREUSE ET PEUT VOUS CAUSER AINSI QU'A DES TIERS DES CHUTES GRAVES PROVOQUANT DES BLESSURES IMPORTANTES VOIRE MORTELLES.

Les produits CORIMA sont protégés par les droits de la propriété industrielle. De ce fait, dans le cas d'achat, d'utilisation, ou de vente d'un produit contrefait, nous nous réservons la possibilité d'engager toutes mesures que nous jugerons appropriées afin de faire cesser l'atteinte à nos droits et obtenir réparation du préjudice subi comme défini sur les Articles L613-3 à L613-6, L615-14 et L716-9. Il va de soi que les produits contrefaits ne bénéficient d'aucunes garanties CORIMA et implique l'annulation de toutes les garanties CORIMA sur un produit conforme CORIMA utilisé avec des produits contrefaits. Cela implique aussi l'annulation de toutes responsabilités accidentelles, matérielles, morales, civiles et physiques de la part de la Société CORIMA. La grande majorité des produits CORIMA sont fabriqués dans nos usines en dehors de l'Asie. La vente de produits sur les sites exotiques a donc toutes les chances de concerner des produits contrefaits.

Pour vous éviter toutes escroqueries, et sans que ces conseils soient exhaustifs, nous vous conseillons donc d'être très vigilant :

- Sur les sites proposant des produits marqués CORIMA à des prix très nettement en dessous du marché.
- Sur les ventes de particulier à particulier ne proposant pas de facture d'achat, de suivi d'entretien et de renseignement sur l'origine du produit.

Malgré tout le soin apporté à nos fabrications, si un défaut apparaît ou si une réparation est nécessaire, adressez-vous à votre revendeur agréé CORIMA en lui apportant le produit défectueux accompagné de votre

facture d'achat et précisez-lui le dysfonctionnement. Vous avez aussi la possibilité de contacter CORIMA en direct via notre support : <https://support.corima.com/>

13 Contact.

Depuis plus de 30 ans, nous développons des concepts qui assurent la fiabilité et la justesse de nos roues dans toutes les conditions. Si cette recherche constante d'innovation et de performance est ancrée dans notre ADN, nous accordons également une importance suprême à un élément certes moins tangible, mais qui nous porte avec grâce depuis nos tout débuts : la CONFIANCE.

Les relations exceptionnelles que nous entretenons avec nos clients, nos fournisseurs et nos athlètes font partie intégrante de l'identité CORIMA : nous sommes une famille. Notre marque peut s'appuyer avec fierté sur la force de ces partenariats durables. Ils nous permettent de continuer à concevoir les meilleures roues du marché.

Pour toute aide, vous pouvez nous contacter via notre support client, <https://support.corima.com/>, en nous fournissant n° de série et/ou photos pour vérification.

Ce manuel ne peut être utilisé ni reproduit, même partiellement, sous quelque forme que ce soit et par quelque moyen que ce soit, sans l'autorisation écrite préalable de CORIMA.

Ce matériel est conforme aux dispositions de la directive 93/42/CE.

EN

Table of contents

- 1- Safety tips.**
- 2- Various models in the range.**
- 3- Various accessories.**
- 4- How to install tires on the wheels?**
- 5- How to install wheels on the chair?**
- 6- How to install compatible handrails on Fit wheels?**
- 7- Inflation pressure.**
- 8- Wheel maintenance.**
- 9- Transportation and storage.**
- 10- Lifespan.**
- 11- Important information.**
- 12- Warranty.**
- 13- Contact.**

Dear Customer,

Congratulations on choosing to equip your wheelchair with a CORIMA product. We invite you to carefully read this manual, which contains important information regarding the assembly, use, and maintenance of your wheels or accessories. Proper use and regular maintenance of your wheels and accessories will enhance the lifespan of the products.

IMPORTANT : Before using your CORIMA product, read and carefully follow the instructions for use.

This CORIMA product has been designed and manufactured exclusively for mounting on active wheelchairs intended for use on smooth, well-maintained paved roads or in everyday situations with uniform surfaces.

Any other use of this product, such as off-road, gravel, sports, or on rough terrain, could damage it, lead to malfunctions, or result in a serious, even fatal accident.

CORIMA pneumatic wheels are not compatible with tubeless conversion kits. Only tires with inner tubes are accepted (except for latex inner tubes).

On our active wheelchair wheels, the serial number is located on the rim and inside the rim well.

In case of a fall or a severe impact, it is imperative to have your wheel checked by our technicians.

1- Safety tips.

1.1 BEFORE USING YOUR WHEELCHAIR

- Check the pressure and condition of your tires, ensuring that the inflation pressure complies with the type of tire(s) and wheel(s) you are using. (see Chapter 4 and 7)
- Verify that the levers are correctly adjusted and engaged. (See Chapter 5/)
- Check that your wheel rim is not damaged.
- For the version compatible with commercially available handrails, ensure that the handrail is correctly installed. (See Chapter 6)

1.2 GENERAL RULES

- Do not remove the stickers placed on the rim related to usage and safety instructions.
- Follow Periodic Maintenance advice
- Use only genuine CORIMA replacement parts
- Do not perform any interventions or modifications on your wheel such as drilling, sanding, etc...
- Any damaged parts due to impacts or accidents should be replaced with CORIMA spare parts and not repaired.
- In rainy weather or on wet surfaces, braking distances are extended. Consider this and plan ahead.

- In case of a flat tire, avoid riding with a flat tire to prevent damage to the carbon rim.

- For CORIMA wheels, the combined weight of the user/ wheelchair must not exceed 130 kg.»

2- Various models in the range.


2.1 ALLURE CARBON



ALLURE CARBON DAILY 4 SPOKE WHEELCHAIR **R2329252008**
WHEEL 24" CLINCHER 1/2" AXLE LEFT + PUSHRIM

ALLURE CARBON DAILY 4 SPOKE WHEELCHAIR **R2329251008**
WHEEL 24" CLINCHER 1/2" AXLE RIGHT +
PUSHRIM

2.1.1 DIMENSIONS



The axles (quick releases) and tires are not provided.

2.2 ALLURE CARBON FIT



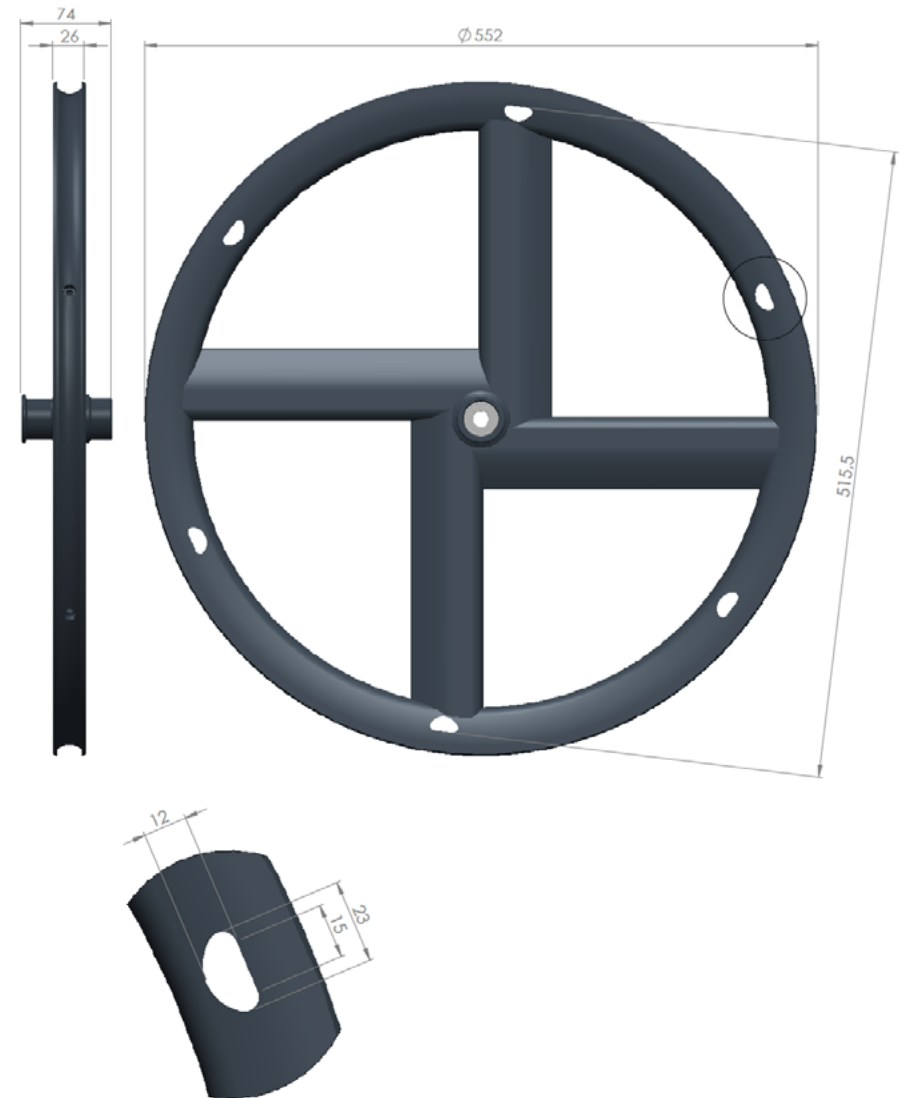
ALLURE CARBON FIT DAILY 4 SPOKE WHEELCHAIR
WHEEL 24" CLINCHER 1/2" AXLE LEFT **R2329457015**

ALLURE CARBON FIT DAILY 4 SPOKE WHEELCHAIR
WHEEL 24" CLINCHER 1/2" AXLE RIGHT **R2329456015**

The axles (quick releases), tires, and handrails are not provided.

2.2.1 DIMENSIONS

The dimensions below are provided as an indication for the user.



3- Various accessories.

3.1 COMMON TO ALL PRODUCTS

00029034

QR AXLE D1/2" X 99 MM, STAINLESS STEEL, BLACK ALU RELEASE BUTTON, «CORIMA» LOGO FOR DAILY WHEELCHAIR

00029035

QR AXLE D1/2" X 104 MM, STAINLESS STEEL, BLACK ALU RELEASE BUTTON, «CORIMA» LOGO FOR DAILY WHEELCHAIR

00029036

QR AXLE D1/2" X 99 MM, TITANIUM, BLACK ALU RELEASE BUTTON, «CORIMA» LOGO FOR DAILY WHEELCHAIR

00029037

QR AXLE D1/2" X 104 MM, TITANIUM, BLACK ALU RELEASE BUTTON, «CORIMA» LOGO FOR DAILY WHEELCHAIR

RK00028506

SCHRADER VALVE EXTENSION 8.5MM DIAMETER 20.8MM LENGTH 24" AND 25" WHEELS

RK270231

KIT OF 2 BEARINGS R8 2RS FOR 1 WHEEL (DAILY 1/2")

3.2 SPECIFIC TO THE ALLURE CARBON FIT WHEELS

RK00028261

KIT 6 SCREW COVER FOR 1 WHEEL "FIT"

RK00028526

COMPLETE KIT FOR 1 WHEEL "FIT"

4- How to install tires on the wheels ?

To guide you through the various steps, a tutorial is available online through the following link.



[Tutorial Link](#)

YOUTUBE

@corima_wheels :

Allure Carbon Mounting

The ALLURE CARBON and ALLURE CARBON FIT wheels have been designed with a leading edge and a trailing edge to facilitate daily movements. Thus, we distinguish between right wheels and left wheels, each having a preferred direction of rotation.



Example of a right wheel.

Narrower rear part: trailing edge.

Wider front part: leading edge.



These are stamped with an R (right) and L (left) label to distinguish them.

5- How to install the wheels on the wheelchair?

To guide you through the various steps, a tutorial is available online through the link below.



[Tutorial Link](#)

YOUTUBE

@corima_wheels :

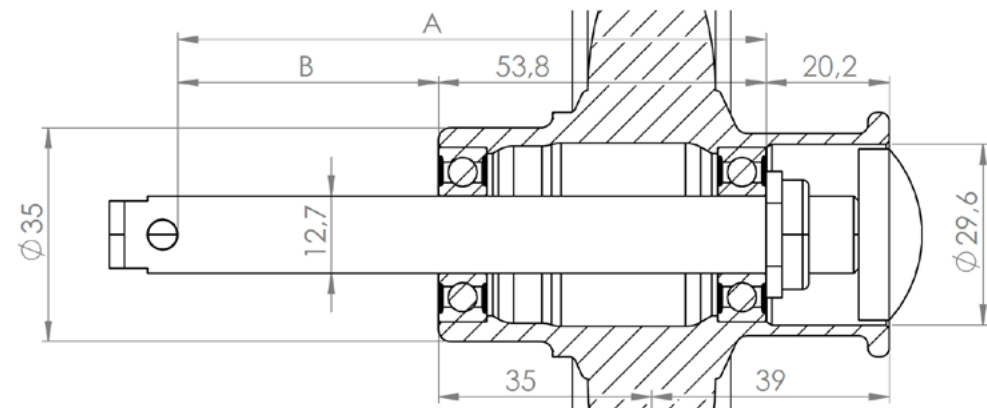
Allure Carbon Mounting

Diagram of axle + hub dimensions

A : Quick release axle length (also known as skewer).


B : Wheelchair hub length.

The length **A** corresponds to length **B** + 53.8 mm.



6- How to install a compatible handrail on Allure Carbon Fit wheels ?

To guide you through the various steps, a tutorial is available online through the link below:



[Tutorial Link](#)

YOUTUBE

@corima_wheels :

Allure Carbon Fit Handrim Mounting

Note that ALLURE CARBON FIT wheels are compatible with handrails equipped with the standard 6 tab mounts, which is the most common (mounting bracket system). The suitable diameter for the 6 tab mounts is 512mm. The maximum width of the mounting brackets should be 15mm with holes centered on the bracket. The assembly is suitable for M5 screws. The maximum thickness of the mounting brackets is 3mm. The wheels have been developed for use with a maximum camber of 4 degrees.



Example of a Carbolife handrail with the standard 6 tab mounts.

7- Inflation pressure.

Depending on the tire width indicated on the tire, refer to the table below. The minimum tire section is 25 mm, and the maximum is 37mm. For comfort and ease, we recommend fitting a 25mm or 28mm tire for our 26mm wide rims. The CORIMA rim tape is provided by default and is mandatory. If it is damaged, it should be replaced. CORIMA rims are not compatible with tubeless conversion kits. Only tires with inner tubes are accepted (excluding latex inner tubes). Inflation using CO2 cartridges is permitted only if the flow is adjustable. Instant inflation cartridges are prohibited with CORIMA wheels.

Size	Max pressure
25-540 / 24 x 1.00	9 bars / 130.5 PSI
28-540 / 24 x 1 1/10	8 bars / 116 PSI
30-540 / 24 x 1.20	7 bars / 101.5 PSI
32-540 / 24 x 1 3/8 x 1 1/4	6 bars / 87 PSI
37-540 / 24 x 1 3/8	5 bars / 72.5 PSI

Caution!: If the tire manufacturer specifies an inflation pressure lower than that in the table, the lower value should be used.

8- Maintenance of the wheels.

Any impact can cause visible or invisible damage, often repairable by our composite after-sales service, but we cannot be held financially responsible. In cases where a substantial impact has occurred, it is imperative to have your wheel checked by our technicians.

Regularly check the wear and tear of your wheels and rims. Do not use your wheels if you notice cracks on the rim and/or hub, if the rim is chipped, or if it is deformed.

Regarding rim wear, an annual check of the wheels is recommended. CORIMA will assess the degree of wear and can indicate the level of reliability of the rims. Before each use, check the tire pressure.

For wheel cleaning, do not use a high-pressure water device, especially for hub cleaning, where pressurized water could penetrate and degrade the bearings or components of your wheel. Clear or slightly soapy water is suitable; do not use products that could chemically degrade the epoxy resin of the composite, the coating, or the stickers.

To dry your wheel, use a cloth. Do not use acetone.

Remember to grease your hub axle. Use grease resistant to oxidation and aging, ensuring good protection against corrosion, for example, a conventional cycle grease. Do not use oil that would dilute the grease in the bearings. Also, grease the outer clamping nuts.

The timelines and distances are indicative and may change significantly depending on usage conditions and the intensity of your movements. Find the list of spare parts for your wheel on our website. Changing the bearings of your wheel should be done by a retailer or by CORIMA.

Failure to follow maintenance and usage instructions could damage your wheel or lead to malfunction. Inspection and maintenance are important for your safety and the lifespan of your wheels and wheelchair.

A poorly maintained wheelchair and its components can break or malfunction, potentially causing an accident where you could be killed and/or seriously injured.

9- Transport and storage.

Ideally, transport your wheels in protective covers designed for this purpose to shield them from impacts. Avoid exposing your wheels to high temperatures (in direct sunlight, behind car windows, too close to an exhaust outlet, etc.). Never suspend your CORIMA wheels.

10- Lifespan.

The lifespan of CORIMA wheels depends on the usage of each of our customers and the specific conditions they apply. Under normal usage and maintenance conditions, in the absence of impacts or excessive stress, our wheels retain their mechanical characteristics for several years beyond the contractual warranty period. However, we recommend our customers to replace their wheels with new ones every 5 years. Some components such as bearings, valves, and rim tape are considered consumables for which the contractual warranty does not apply. Regarding wheel wear, an annual check of the wheels is recommended by your authorized CORIMA retailer or directly at CORIMA. They will assess the degree of wear and indicate the reliability level of the rims. The frequency of this check depends on the product's usage, and we are available to advise if you use your wheels intensively. If any part of your wheel shows signs of fatigue, you should replace it immediately.

AFTER-SALES SERVICE

Despite the utmost care in our manufacturing, if a defect appears or if a repair is necessary, contact either your authorized CORIMA retailer, bringing the defective product along with your purchase invoice and specifying the malfunction. Alternatively, contact our customer support at support@corima.com.

11- Important information.

Caution ! :

- CORIMA products are designed and optimized for users whose weight and that of their equipment do not exceed 130 kg.
- Before moving, familiarize yourself with the operation of your new wheels.
- After an impact or collision, we strongly recommend, for your safety and the safety of others, that you have your wheels inspected.

To reduce the risk of serious injury, ensure that you maintain your wheels and wheelchair according to the instructions, install and adjust all components correctly. Be aware of the dangers of the road and traffic. Familiarize yourself with the laws in force in the country where you are. If you ride at night, it's not just about seeing but being seen. Reflectors are not sufficient and do not replace lighting. Wearing reflective clothing is strongly recommended, even mandatory in some countries.

12- Warranty.

12.1 LEGAL WARRANTY

CORIMA, through its authorized agents and distributors in the country where the product was purchased, warrants its products against non-conformities and hidden defects (1) for a period of two years (2) from the date of purchase. (1) Hidden defects only concern French legislation. §§ 1641 to 1649 of the Civil Code. (2) Some countries or states may allow a longer duration for an implied warranty, and/or for the exclusion or limitation of direct or consequential damages, which means that the limit described above would not apply. This limited warranty gives you specific legal rights, and you may also have other rights that vary by local laws.

12.2 COVERAGE

The warranty applies only if the product is assembled in accordance with the instructions provided with the product, maintained according to our recommendations, and used correctly. This limited warranty does not apply to normal wear and tear*, to parts that have been refurbished or subjected to inappropriate repairs or modifications, nor to damage caused by an accident, misuse, or lack of reasonable care. Among the misuses that render the warranty void are jumping, acrobatics, sports, and similar activities.

The sole remedy under the CORIMA limited warranty or any implied warranty is limited to the repair or replacement, at CORIMA's sole discretion, of all or part of the affected product. Under no circumstances can CORIMA and its agents or distributors be held liable for direct or consequential damages, or for covering the transportation or shipping costs of the product, whether the claim is based on contract, warranty, negligence, or product liability, including, without limitation, losses or damages related to property other than the warranted product itself, loss of use of property, or any other financial loss. Regardless of the cause, neither CORIMA nor any agent or distributor may be subject to any financial contribution or compensation for a product. Rights granted by the warranty and benefits cannot be assigned or transferred. CORIMA's obligations under any warranty are limited, to the fullest extent permitted by law, to those specified in this CORIMA limited warranty.

The warranty is void if the product:

- Underwent a technical and/or structural modification, if it was repaired or repainted outside an authorized CORIMA repair center.
- Was repaired and/or used with unauthorized spare parts.
- The product's serial number has been removed, erased, altered, or made illegible.
- Components other than CORIMA mounted on our wheels are subject to the same legal warranty conditions. Claims for the warranty of any components must be made to the respective manufacturers or distributors. Under no circumstances can CORIMA and its agents or distributors be held liable for direct or indirect damages caused by a product not designed, manufactured, and marketed by CORIMA.
- Components considered as normal wear and tear: hubs, tires, inner tubes, rim tape, bearings.

12.3 LIFETIME RIMS WARRANTY

The quality and reliability of our wheels, which we control from design to marketing, allow us, through our authorized agents and distributors, to offer you, as an extension of legal guarantees, a free lifetime warranty on the rims that make up the new wheels purchased as an accessory or on a wheelchair from June 1, 2023, and valid for the 2022 and subsequent ranges. The lifetime warranty is not offered on 'Factory Outlet' wheels sold on our E-shop or through our authorized CORIMA dealers. However, these wheels are covered by the two-year legal warranty.

12.4 CONDITIONS

To validate the lifetime warranty, the wheel must be registered on the CORIMA website, under the Support / Registration tab. Registration link: <https://www.corima.com/fr/support/garantie.html>

Wheel registration should not exceed 30 days from the date of purchase. The registration form must be correctly filled out. If you register your wheel within ten days of the purchase date, you will also receive:

- **Our 'Contrat Confiance' replacement program.**

12.5 COVERAGE

This lifetime warranty is only valid for the initial purchaser and is not transferable. Please note that the lifetime warranty does not cover decoration and finishing, or components other than the rim. Under the lifetime warranty, CORIMA is limited to the repair or replacement, at CORIMA's sole discretion, of all or part of the affected product.

12.6 CRASH REPLACEMENT

In the event of an impact, fall, or road accident unrelated to normal use, it can be challenging to discover broken wheels and be required to invest entirely in a new pair. For these reasons, CORIMA offers a crash replacement program for your CORIMA wheel purchased from June 1, 2023, onwards, valid for the 2022 and subsequent ranges. This program allows you to purchase a new wheel with a discount from the range of the year of the request.

12.7 CONDITIONS

To benefit from the crash replacement program, your wheel must be registered within 10 days of the purchase date. Submit your wheel along with the purchase invoice to your dealer, who will handle the request with our After-Sales Service, the only entity authorized to validate the crash replacement based on the analysis of the provided elements. The crash replacement request cannot exceed 3 years from the purchase date, and

the discount offer will be decreasing based on the purchase date. This program is reserved for the initial user and is not transferable. Obtaining the crash replacement requires the return of the wheel and cannot be retained by the customer. Failure to return the wheel will cancel this offer.

12.8 COVERAGE

The crash replacement program covers the entire rim. Dealer labor costs, wheel refurbishment, and transportation expenses are the responsibility of the user. A wheel obtained through the crash replacement program cannot be subject to a second request but is eligible for legal warranties and the lifetime warranty. The wheel obtained through the crash replacement program will be automatically registered by our services.

12.9 OFFER

The discounts from the offers indicated below will apply to the current recommended retail prices in your country at the time of the crash replacement program request.

50% within 12 months of the purchase date.

30% within 13 and 24 months of the purchase date.

10% within 25 and 36 months of the purchase date.

12.10 SPARE PARTS

Spare parts are available from our authorized CORIMA retailers during the product's marketing period, with availability for 7 years from the date of CORIMA's end of marketing for that product.

12.11 COUNTERFEIT

WARNING ABOUT COUNTERFEIT PRODUCTS

THE USE OF COUNTERFEIT PRODUCTS IS VERY DANGEROUS AND CAN CAUSE SERIOUS FALLS RESULTING IN SIGNIFICANT OR EVEN FATAL INJURIES TO YOU AND OTHERS.

CORIMA products are protected by industrial property rights. Therefore, in the case of the purchase, use, or sale of a counterfeit product, we reserve the right to take any measures we deem appropriate to cease the infringement of our rights and seek compensation for the damages incurred, as defined in Articles L613-3 to L613-6, L615-14, and L716-9. It goes without saying that counterfeit products do not benefit from any CORIMA warranties and result in the cancellation of all CORIMA warranties on a genuine CORIMA product used with counterfeit products. This also implies the cancellation of all accidental, material, moral, civil, and physical liabilities on the part of CORIMA. The vast majority of CORIMA products are manufactured in our factories outside of Asia. The sale of products on exotic sites is likely to involve counterfeit products.

To avoid any scams, and without these tips being exhaustive, we advise you to be very vigilant:

On websites offering CORIMA-branded products at prices significantly below the market.

In peer-to-peer sales that do not provide a purchase invoice, maintenance history, and information on the origin of the product.

Despite all the care taken in our manufacturing, if a defect appears or if a repair is necessary, contact your authorized CORIMA dealer, providing them with the defective product along with your purchase invoice and specifying the malfunction. You also have the option to contact CORIMA directly through our [support: https://support.corima.com/](https://support.corima.com/)

13 Contact.

For over 30 years, we have been developing concepts that ensure the reliability and accuracy of our wheels in all conditions. While this constant pursuit of innovation and performance is deeply embedded in our DNA, we also give supreme importance to a perhaps less tangible element, but one that has gracefully carried us since our very beginnings: TRUST.

The exceptional relationships we maintain with our customers, suppliers, and athletes are an integral part of the CORIMA identity: we are a family. Our brand can proudly rely on the strength of these lasting partnerships, allowing us to continue designing the best wheels on the market.

For any assistance, you can contact us through our customer support at <https://support.corima.com/>, providing the serial number and/or photos for verification.

This manual may not be used or reproduced, even partially, in any form or by any means, without the prior written permission of CORIMA. This material complies with the provisions of Directive 93/42/EEC.

IT

Indice dei contenuti

- 1- Consigli per la sicurezza.**
- 2- Vari modelli della gamma.**
- 3- Vari accessori.**
- 4- Come montare i copertoni sulle ruote?**
- 5- Come installare le ruote sulla carrozzina?**
- 6- Come installare i corrimano compatibili con le ruote Fit?**
- 7- Pressione di gonfiaggio.**
- 8- Manutenzione delle ruote.**
- 9- Trasporto e stoccaggio.**
- 10- Durata della vita.**
- 11- Informazioni importanti.**
- 12- Garanzia.**
- 13- Contatto.**

Gentile cliente,

Congratulazioni per aver scelto di equipaggiare la vostra carrozzina con un prodotto CORIMA. Vi invitiamo a leggere attentamente questo manuale, che contiene importanti informazioni relative al montaggio, all'uso e alla manutenzione delle ruote o degli accessori. L'uso corretto e la manutenzione regolare delle ruote e degli accessori aumenteranno la durata dei prodotti.

IMPORTANTE : Prima di utilizzare il prodotto CORIMA, leggere e seguire attentamente le istruzioni per l'uso.

Questo prodotto CORIMA è stato progettato e realizzato esclusivamente per il montaggio su carrozzine attive destinate all'uso su strade asfaltate lisce e ben tenute o in situazioni quotidiane con superfici uniformi.

Qualsiasi altro uso di questo prodotto, ad esempio fuoristrada, ghiaia, sport o su terreni accidentati, potrebbe danneggiarlo, causare malfunzionamenti o provocare incidenti gravi, anche mortali.

Le ruote a copertone CORIMA non sono compatibili con i kit di conversione tubeless. Sono accettati solo copertoni con camera d'aria (ad eccezione delle camere d'aria in lattice).

Sulle nostre ruote per carrozzine attive, il numero di serie si trova sul cerchio e all'interno del vano del cerchio.

In caso di caduta o di forte impatto, è indispensabile far controllare la ruota dai nostri tecnici.

1- Consigli per la sicurezza.

1.1 PRIMA DI UTILIZZARE LA CARROZZINA

-Controllare la pressione e le condizioni dei copertoni, verificando che la pressione di gonfiaggio sia conforme al tipo di copertoni e di ruote utilizzati. (vedere capitolo 4 e 7)

-Verificare che le leve siano regolate e innestate correttamente. (Vedere capitolo 5)

-Controllare che il cerchione non sia danneggiato.

-Per la versione compatibile con i corrimano disponibili in commercio, accertarsi che il corrimano sia installato correttamente. (Vedere capitolo 6)

1.2 REGOLE GENERALI

-Non rimuovere gli adesivi posti sul cerchio relativi alle istruzioni d'uso e di sicurezza.

-Seguire i consigli per la manutenzione periodica

-Utilizzare solo ricambi originali CORIMA

-Non eseguire interventi o modifiche sulla ruota come foratura, levigatura, ecc...

-Eventuali parti danneggiate a causa di urti o incidenti devono essere sostituite con ricambi CORIMA e non riparate.

-In caso di pioggia o su superfici bagnate, lo spazio di frenata si allunga. Tenetene conto e pianificate in anticipo.

-In caso di foratura, evitare di guidare con la ruota sgonfia per evitare di danneggiare il cerchio in carbonio.

-Per le ruote CORIMA, il peso combinato dell'utente e della carrozzina non deve superare i 130 kg.

2- Vari modelli della gamma.

2.1 ALLURE CARBON



RUOTA PER CARROZZINA ALLURE CARBON DAILY
4 RAGGI 24" CLINCHER 1/2" PERNO SINISTRO +
PUSHRIM


R2329252008

RUOTA PER CARROZZINA ALLURE CARBON DAILY 4
RAGGI 24" COPERTONCINO 1/2" PERNO DESTRO +
PUSHRIM

R2329251008

Gli assi (sganci rapidi) e i copertoni non sono forniti.

2.1.1 DIMENSIONI



2.2 ALLURE CARBON FIT



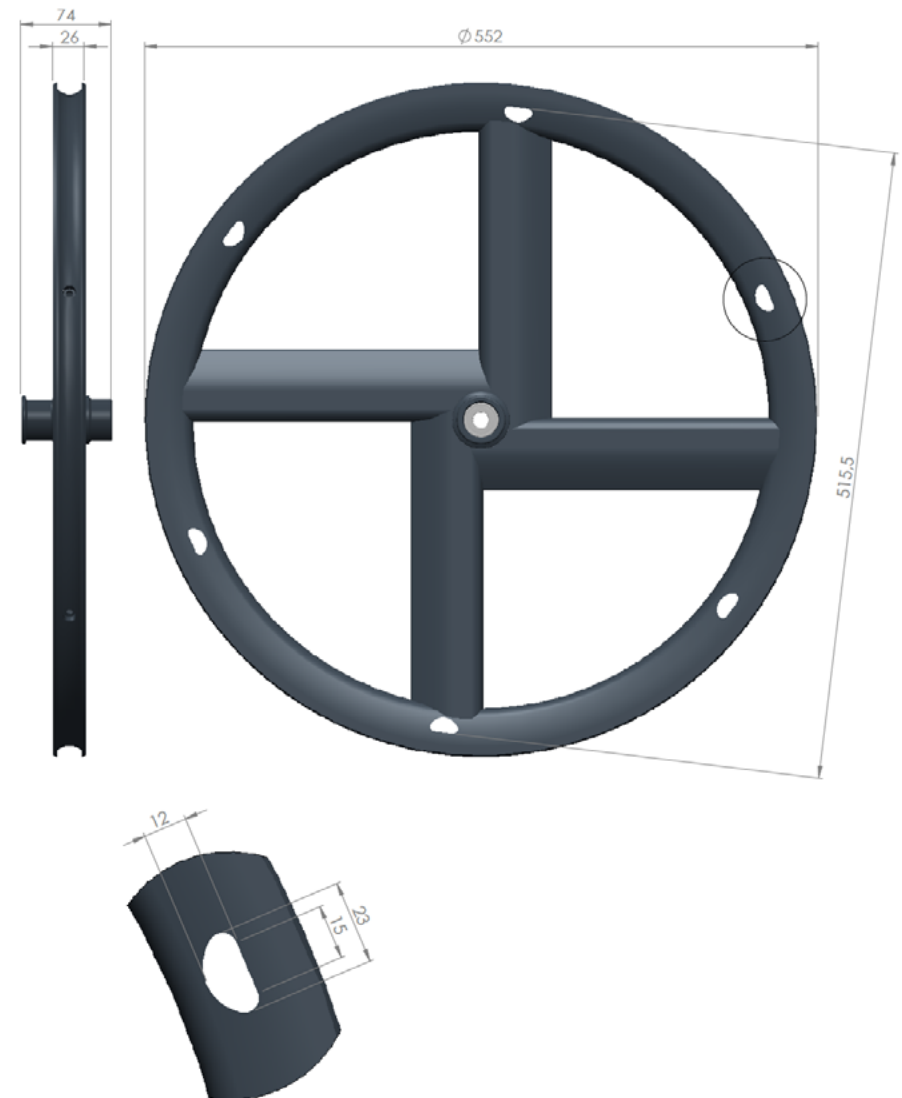
RUOTA PER CARROZZINA ALLURE CARBON FIT DAILY **R2329457015**
4 RAGGI 24" CLINCHER 1/2" PERNO SINISTRO

RUOTA PER CARROZZINA ALLURE CARBON FIT DAILY **R2329456015**
4 RAGGI 24" COPERTONCINO 1/2" PERNO DESTRO

Gli assi (sganci rapidi) e i copertoni non sono forniti.

2.2.1 DIMENSIONI

Le dimensioni riportate di seguito sono fornite a titolo indicativo per l'utente.



3- Vari accessori.

3.1 COMUNE A TUTTI I PRODOTTI

00029034	PERNO QR D1/2" X 99 MM, ACCIAIO INOX, LEVA DI SGANCIO IN ALLUMINIO NERO, LOGO ÇCORIMAÈ PER CARROZZINA GIORNALIERA	QR AXLE D1/2" X 99 MM, STAINLESS STEEL, BLACK ALU RELEASE BUTTON, «CORIMA» LOGO FOR DAILY WHEELCHAIR
00029035	PERNO QR D1/2" X 104 MM, ACCIAIO INOX, LEVA DI SGANCIO IN ALLUMINIO NERO, LOGO ÇCORIMAÈ PER CARROZZINA GIORNALIERA	QR AXLE D1/2" X 104 MM, STAINLESS STEEL, BLACK ALU RELEASE BUTTON, «CORIMA» LOGO FOR DAILY WHEELCHAIR
00029036	PERNO QR D1/2" X 99 MM, TITANIO, LEVA DI SGANCIO IN ALLUMINIO NERO, LOGO ÇCORIMAÈ PER CARROZZINA GIORNALIERA	QR AXLE D1/2" X 99 MM, TITANIUM, BLACK ALU RELEASE BUTTON, «CORIMA» LOGO FOR DAILY WHEELCHAIR
00029037	PERNO QR D1/2" X 104 MM, TITANIO, LEVA DI SBLOCCO IN ALLUMINIO NERO, LOGO ÇCORIMAÈ PER CARROZZINA GIORNALIERA	QR AXLE D1/2" X 104 MM, TITANIUM, BLACK ALU RELEASE BUTTON, «CORIMA» LOGO FOR DAILY WHEELCHAIR
RK00028506	PROLUNGA PER VALVOLA SCHRADER DIAMETRO 8,5 MM LUNGHEZZA 20,8 MM RUOTE 24" E 25"	SCHRADER VALVE EXTENSION 8.5MM DIAMETER 20.8MM LENGTH 24" AND 25" WHEELS
RK270231	KIT DI 2 CUSCINETTI R8 2RS PER 1 RUOTA (DAILY ½")	KIT OF 2 BEARINGS R8 2RS FOR 1 WHEEL (DAILY ½")

3.2 SPECIFICHE DELLE RUOTE ALLURE CARBON FIT

RK00028261	KIT 6 COPRIVITE PER 1 RUOTA «FIT»	KIT 6 SCREW COVER FOR 1 WHEEL "FIT"
RK00028526	KIT COMPLETO PER 1 RUOTA «FIT»	COMPLETE KIT FOR 1 WHEEL "FIT"

4- Come montare i copertoni sulle ruote?

Per guidarvi nei vari passaggi, è disponibile un tutorial online al seguente link.



[Tutorial Link](#)

YOUTUBE

@corima_wheels :

Allure Carbon Mounting

Le ruote ALLURE CARBON e ALLURE CARBON FIT sono state progettate con un bordo anteriore e un bordo posteriore per facilitare i movimenti quotidiani. Si distinguono quindi ruote destre e ruote sinistre, ognuna delle quali ha un senso di rotazione preferito.



Esempio di ruota destra.

Parte posteriore più stretta: bordo di uscita.

Parte anteriore più ampia: bordo anteriore.



Per distinguerli, sono stampigliati con un'etichetta R (destra) e L (sinistra).

5- Come installare le ruote sulla carrozzina?

Per guidare l'utente attraverso i vari passaggi, è disponibile un tutorial online al seguente link.



[Tutorial Link](#)

YOUTUBE

@corima_wheels :

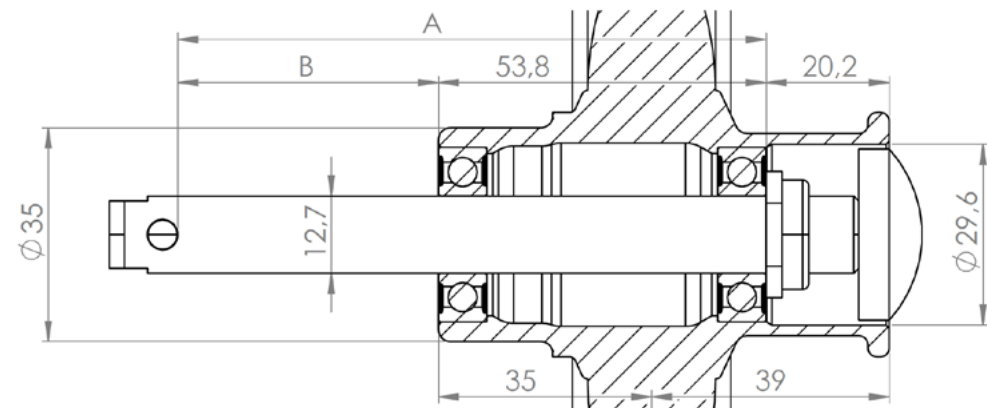
Allure Carbon Mounting

Diagramma delle dimensioni dell'assale e del mozzo

A : Lunghezza de 'perno a sgancio rapido (noto anche come spiedo).


B : Lunghezza del mozzo della carrozzina.

La lunghezza A corrisponde alla lunghezza B + 53,8 mm.



6- Come installare un corrimano compatibile sulle ruote Allure Carbon Fit?

Per guidare l'utente attraverso i vari passaggi, è disponibile un tutorial online al seguente link:



[Tutorial Link](#)

YOUTUBE

@corima_wheels :

Allure Carbon Fit Handrim Mounting

Si noti che le ruote ALLURE CARBON FIT sono compatibili con i corrimano dotati di supporti standard a 6 linguette, che sono i più comuni (sistema di staffe di montaggio). Il diametro adatto per i supporti a 6 linguette è di 512 mm. La larghezza massima delle staffe di montaggio deve essere di 15 mm con i fori centrati sulla staffa. Il montaggio è adatto per viti M5. Lo spessore massimo delle staffe di montaggio è di 3 mm. Le ruote sono state sviluppate per essere utilizzate con una campanatura massima di 4 gradi.



Esempio di corrimano Carbolife con i supporti standard a 6 linguette.

7- Pressione di gonfiaggio.

A seconda della larghezza indicata sul pneumatico, fare riferimento alla tabella seguente. La sezione minima del pneumatico è di 25 mm e la massima di 37 mm. Per comodità e facilità, si consiglia di montare un pneumatico da 25 o 28 mm per i nostri cerchi larghi 26 mm. Il nastro per cerchi CORIMA è fornito di default ed è obbligatorio. Se è danneggiato, deve essere sostituito. I cerchi CORIMA non sono compatibili con i kit di conversione tubeless. Sono accettati solo copertoni con camera d'aria (escluse le camere d'aria in lattice). Il gonfiaggio con cartucce di CO2 è consentito solo se il flusso è regolabile. Le cartucce a gonfiaggio istantaneo sono vietate con le ruote CORIMA.

Dimensione	Pressione massima
25-540 / 24 x 1.00	9 bars / 130.5 PSI
28-540 / 24 x 1 1/10	8 bars / 116 PSI
30-540 / 24 x 1.20	7 bars / 101.5 PSI
32-540 / 24 x 1 3/8 x 1 1/4	6 bars / 87 PSI
37-540 / 24 x 1 3/8	5 bars / 72.5 PSI

Attenzione!: Se il produttore del pneumatico indica una pressione di gonfiaggio inferiore a quella indicata nella tabella, si deve utilizzare il valore inferiore.

8- Manutenzione delle ruote.

Qualsiasi urto può causare danni visibili o invisibili, spesso riparabili dal nostro composito servizio post-vendita, ma non possiamo essere ritenuti finanziariamente responsabili. nei casi in cui si sia verificato un impatto sostanziale, è indispensabile far controllare la ruota dai nostri tecnici.

Controllate regolarmente l'usura delle ruote e dei cerchi. Non utilizzate le ruote se notate crepe sul cerchio e/o sul mozzo, se il cerchio è scheggiato o se è deformato.

Per quanto riguarda l'usura dei cerchi, si raccomanda un controllo annuale delle ruote. CORIMA valuterà il grado di usura e potrà indicare il livello di affidabilità dei cerchi. Prima di ogni utilizzo, controllare la pressione dei copertoni.

Per la pulizia delle ruote, non utilizzare dispositivi ad acqua ad alta pressione, soprattutto per la pulizia dei mozzi, dove l'acqua pressurizzata potrebbe penetrare e degradare i cuscinetti o i componenti della ruota. È consigliabile utilizzare acqua pulita o leggermente saponata; non utilizzare prodotti che potrebbero degradare chimicamente la resina epossidica del composito, il rivestimento o gli adesivi.

Per asciugare la ruota, utilizzare un panno. Non utilizzare acetone.

Ricordarsi di ingrassare il perno del mozzo. Utilizzare un grasso resistente all'ossidazione e all'invecchiamento, che garantisca una buona protezione contro la corrosione, ad esempio un grasso per cicli convenzionale. Non utilizzare olio che diluirebbe il grasso nei cuscinetti. Ingrassare anche i dadi di serraggio esterni.

I tempi e le distanze sono indicativi e possono cambiare significativamente a seconda delle condizioni di utilizzo e dell'intensità dei movimenti. Trovate l'elenco dei ricambi per la vostra ruota sul nostro sito web. La sostituzione dei cuscinetti della ruota deve essere effettuata da un rivenditore o da CORIMA.

La mancata osservanza delle istruzioni per la manutenzione e l'uso può danneggiare la ruota o provocarne il malfunzionamento. L'ispezione e la manutenzione sono importanti per la sicurezza e la durata delle ruote e della carrozzina. Una carrozzina e i suoi componenti con scarsa manutenzione possono rompersi o funzionare male, causando potenzialmente un incidente in cui si potrebbe rimanere uccisi e/o gravemente feriti.

9- Trasporto e stoccaggio.

L'ideale è trasportare le ruote in coperture protettive appositamente studiate per proteggerle dagli urti. Evitate di esporre le ruote a temperature elevate (alla luce diretta del sole, dietro i finestrini dell'auto, troppo vicino a un tubo di scarico, ecc.) Non sospendete mai le ruote della CORIMA.

10- Durata della vita.

La durata di vita delle ruote CORIMA dipende dall'uso che ne fanno i nostri clienti e dalle condizioni specifiche che applicano. In condizioni normali di utilizzo e manutenzione, in assenza di urti o sollecitazioni eccessive, le nostre ruote mantengono le loro caratteristiche meccaniche per diversi anni oltre il periodo di garanzia contrattuale. Tuttavia, consigliamo ai nostri clienti di sostituire le ruote con altre nuove ogni 5 anni. Alcuni componenti come cuscinetti, valvole e nastro per cerchi sono considerati materiali di consumo per i quali non si applica la garanzia contrattuale. Per quanto riguarda l'usura delle ruote, si consiglia di effettuare un controllo annuale delle ruote presso il rivenditore autorizzato CORIMA o direttamente presso CORIMA. Questi valuterà il grado di usura e indicherà il livello di affidabilità dei cerchi. La frequenza di questo controllo dipende dall'utilizzo del prodotto e siamo a disposizione per consigliarvi se fate un uso intensivo delle ruote. Se una qualsiasi parte della ruota mostra segni di affaticamento, è necessario sostituirla immediatamente.

SERVIZIO POST VENDITA

Nonostante la massima cura nella produzione, se si manifesta un difetto o se è necessaria una riparazione, rivolgersi al proprio rivenditore autorizzato CORIMA, portando il prodotto difettoso insieme alla fattura d'acquisto e specificando il malfunzionamento. In alternativa, contattare il nostro servizio clienti all'indirizzo support@corima.com.

11- Informazioni importanti.

Attenzione! :

-I prodotti CORIMA sono progettati e ottimizzati per utenti il cui peso e quello della loro attrezzatura non superano i 130 kg.

-Prima del trasloco, familiarizzate con il funzionamento delle nuove ruote.

-Dopo un impatto o una collisione, si consiglia vivamente, per la propria sicurezza e quella degli altri, di far controllare le ruote.

Per ridurre il rischio di lesioni gravi, assicurarsi di eseguire la manutenzione delle ruote e della carrozzina secondo le istruzioni, installare e regolare correttamente tutti i componenti. Essere consapevoli dei pericoli della strada e del traffico. Conoscere le leggi in vigore nel paese in cui ci si trova. Se guidate di notte, non si tratta solo di vedere ma anche di essere visti. I catarifrangenti non sono sufficienti e non sostituiscono l'illuminazione. Indossare indumenti riflettenti è fortemente consigliato, se non addirittura obbligatorio in alcuni Paesi.

12- Garanzia.

12.1 GARANZIA LEGALE

CORIMA, attraverso i suoi agenti e distributori autorizzati nel paese in cui il prodotto è stato acquistato, garantisce i suoi prodotti contro le non conformità e i difetti nascosti (1) per un periodo di due anni (2) dalla data di acquisto. (1) I difetti nascosti riguardano solo la legislazione francese. Da 1641 a 1649 α del Codice Civile. (2) Alcuni paesi o stati possono consentire una durata maggiore per una garanzia implicita e/o per l'esclusione o la limitazione dei danni diretti o conseguenti, il che significa che il limite sopra descritto non sarebbe applicabile. La presente garanzia limitata conferisce all'utente specifici diritti legali; l'utente può inoltre godere di altri diritti che variano in base alle leggi locali.

12.2 COUVERTURE

La garanzia si applica solo se il prodotto è stato assemblato in conformità alle istruzioni fornite con il prodotto, sottoposto a manutenzione secondo le nostre raccomandazioni e utilizzato correttamente. Questa garanzia limitata non si applica alla normale usura*, alle parti ricondizionate o sottoposte a riparazioni o modifiche inappropriate, né ai danni causati da incidenti, uso improprio o mancanza di ragionevole cura. Tra gli usi impropri che rendono nulla la garanzia vi sono i salti, le acrobazie, gli sport e attività simili.

L'unico rimedio previsto dalla garanzia limitata CORIMA o da qualsiasi garanzia implicita è limitato alla riparazione o alla sostituzione, a discrezione di CORIMA, di tutto o parte del prodotto interessato. In nessun caso CORIMA e i suoi agenti o distributori possono essere ritenuti responsabili per danni diretti o conseguenti, o per la copertura dei costi di trasporto o di spedizione del prodotto, sia che la richiesta di risarcimento sia basata su contratto, garanzia, negligenza o responsabilità del prodotto, comprese, senza limitazione, le perdite o i danni relativi a beni diversi dal prodotto garantito stesso, la perdita di utilizzo di beni o qualsiasi altra perdita finanziaria. Independentemente dalla causa, né CORIMA né alcun agente o distributore possono essere soggetti ad alcun contributo finanziario o risarcimento per un prodotto.

I diritti concessi dalla garanzia e dalle prestazioni non possono essere ceduti o trasferiti. Gli obblighi di CORIMA ai sensi di qualsiasi garanzia sono limitati, nella misura massima consentita dalla legge, a quelli specificati nella presente garanzia limitata CORIMA.

La garanzia decade se il prodotto:

- Ha subito una modifica tecnica e/o strutturale, se è stato riparato o riverniciato al di fuori di un centro di riparazione autorizzato CORIMA.
- È stato riparato e/o utilizzato con parti di ricambio non autorizzate.
- Il numero di serie del prodotto è stato rimosso, cancellato, alterato o reso illeggibile.
- I componenti diversi da CORIMA montati sulle nostre ruote sono soggetti alle stesse condizioni di garanzia legale. I reclami per la garanzia di qualsiasi componente devono essere fatti ai rispettivi produttori o distributori. In nessun caso CORIMA e i suoi agenti o distributori possono essere ritenuti responsabili per danni diretti o indiretti causati da un prodotto non progettato, fabbricato e commercializzato da CORIMA.
- Componenti considerati di normale usura: mozzi, copertoni, camere d'aria, nastro per cerchi, cuscinetti.

12,3 GARANZIA A VITA SUI CERCHI

La qualità e l'affidabilità delle nostre ruote, che controlliamo dalla progettazione alla commercializzazione, ci permettono, attraverso i nostri agenti e distributori autorizzati, di offrirvi, come estensione delle garanzie legali, una garanzia gratuita a vita sui cerchi che compongono le nuove ruote acquistate come accessorio o su una carrozzina a partire dal 1° giugno 2023, e valida per la gamma 2022 e successive. La garanzia a vita non è offerta sulle ruote "Factory Outlet" vendute sul nostro E-shop o tramite i nostri rivenditori autorizzati CORIMA. Tuttavia, queste ruote sono coperte dalla garanzia legale di due anni.

12.4 CONDIZIONI

Per convalidare la garanzia a vita, la ruota deve essere registrata sul sito web CORIMA, alla voce Supporto / Registrazione. Link di registrazione: <https://www.corima.com/fr/support/garantie.html>

La registrazione della ruota non deve superare i 30 giorni dalla data di acquisto. Il modulo di registrazione deve essere compilato correttamente. Se registrate la vostra ruota entro dieci giorni dalla data di acquisto, riceverete anche:

-Il nostro programma di sostituzione “Contrat Confiance”

12.5 COPERTURA

La garanzia a vita è valida solo per l'acquirente iniziale e non è trasferibile. Si prega di notare che la garanzia a vita non copre le decorazioni e le finiture, né i componenti diversi dal cerchio. In base alla garanzia a vita, CORIMA si limita a riparare o sostituire, a discrezione di CORIMA, tutto o parte del prodotto interessato.

12.6 SOSTITUZIONE DELL'INCIDENTE

In caso di urti, cadute o incidenti stradali non legati al normale utilizzo, può essere difficile scoprire ruote rotte e dover investire interamente in un nuovo paio. Per questi motivi, CORIMA offre un programma di Crash Replacement per le ruote CORIMA acquistate a partire dal 1° giugno 2023, valido per la gamma 2022 e successive. Questo programma consente di acquistare una nuova ruota con uno sconto a partire dalla gamma dell'anno della richiesta.

12.7 CONDIZIONI

Per poter beneficiare del programma di sostituzione d'urto, la ruota deve essere registrata entro 10 giorni dalla data di acquisto. Presentare la ruota insieme alla fattura d'acquisto al proprio concessionario, che gestirà la richiesta con il nostro Servizio Post-Vendita, l'unico ente

autorizzato a convalidare la sostituzione d'urto sulla base dell'analisi degli elementi forniti. La richiesta di sostituzione non può superare i 3 anni dalla data di acquisto e lo sconto offerto sarà decrescente in base alla data di acquisto. Questo programma è riservato all'utente iniziale e non è trasferibile. L'ottenimento del Crash Replacement richiede la restituzione della ruota e non può essere trattenuto dal cliente. La mancata restituzione della ruota annullerà l'offerta.

12.8 COPERTURA

Il programma di sostituzione degli incidenti copre l'intero cerchio. I costi di manodopera del concessionario, la rimessa a nuovo della ruota e le spese di trasporto sono a carico dell'utente. Una ruota ottenuta tramite il programma di Crash Replacement non può essere oggetto di una seconda richiesta, ma può beneficiare delle garanzie legali e della garanzia a vita. La ruota ottenuta tramite il programma di Crash Replacement sarà automaticamente registrata dai nostri servizi.

12.9 OFFERTA

Gli sconti delle offerte indicate di seguito si applicheranno ai prezzi di vendita al dettaglio attualmente consigliati nel vostro Paese al momento della richiesta del programma di sostituzione degli incidenti.

50% entro 12 mesi dalla data di acquisto.

30% entro 13 e 24 mesi dalla data di acquisto.

10% entro 25 e 36 mesi dalla data di acquisto.

12.10 PEZZI DI RICAMBIO

I pezzi di ricambio sono disponibili presso i nostri rivenditori autorizzati CORIMA durante il periodo di commercializzazione del prodotto, con una disponibilità di 7 anni dalla data di cessazione della commercializzazione di quel prodotto da parte di CORIMA.

12.11 CONTRAFFAZIONE

direttamente CORIMA attraverso il nostro servizio di assistenza: <https://support.corima.com/>.

AVVISO SUI PRODOTTI CONTRAFFATTI

L'USO DI PRODOTTI CONTRAFFATTI È MOLTO PERICOLOSO E PUÒ CAUSARE GRAVI CADUTE CON CONSEGUENTI LESIONI SIGNIFICATIVE O ADDIRITTURA MORTALI PER L'UTENTE E PER ALTRI. L'USO DI PRODOTTI CONTRAFFATTI È MOLTO PERICOLOSO E PUÒ CAUSARE GRAVI CADUTE CON CONSEGUENTI LESIONI SIGNIFICATIVE O ADDIRITTURA MORTALI PER L'UTENTE E PER ALTRI.

I prodotti CORIMA sono protetti da diritti di proprietà industriale. Pertanto, in caso di acquisto, utilizzo o vendita di un prodotto contraffatto, ci riserviamo il diritto di adottare tutte le misure che riterremo opportune per far cessare la violazione dei nostri diritti e chiedere il risarcimento dei danni subiti, come definito negli articoli da L613-3 a L613-6, L615-14, e L716-9. Va da sé che i prodotti contraffatti non beneficiano di alcuna garanzia CORIMA e comportano l'annullamento di tutte le garanzie CORIMA su un prodotto originale CORIMA utilizzato con prodotti contraffatti. Ciò comporta anche l'annullamento di ogni responsabilità accidentale, materiale, morale, civile e fisica da parte di CORIMA. La maggior parte dei prodotti CORIMA è fabbricata nei nostri stabilimenti al di fuori dell'Asia. La vendita di prodotti su siti esotici può comportare la presenza di prodotti contraffatti.

Per evitare truffe, e senza che questi consigli siano esaustivi, vi consigliamo di essere molto vigili:

Sui siti web che offrono prodotti a marchio CORIMA a prezzi significativamente inferiori al mercato.

Nelle vendite peer-to-peer che non forniscono la fattura d'acquisto, lo storico della manutenzione e le informazioni sull'origine del prodotto.

Nonostante la cura nella produzione, se si riscontra un difetto o se è necessaria una riparazione, contattate il vostro rivenditore autorizzato CORIMA, fornendo il prodotto difettoso insieme alla fattura d'acquisto e specificando il malfunzionamento. È inoltre possibile contattare

13 Contatto.

Da oltre 30 anni sviluppiamo concetti che garantiscono l'affidabilità e la precisione delle nostre ruote in tutte le condizioni. Sebbene la costante ricerca dell'innovazione e delle prestazioni sia profondamente radicata nel nostro DNA, diamo la massima importanza anche a un elemento forse meno tangibile, ma che ci ha accompagnato con grazia fin dalle nostre origini: LA FIDUCIA.

Le eccezionali relazioni che intratteniamo con i nostri clienti, fornitori e atleti sono parte integrante dell'identità CORIMA: siamo una famiglia. Il nostro marchio può contare con orgoglio sulla forza di queste partnership durature, che ci permettono di continuare a progettare le migliori ruote del mercato.

Per qualsiasi assistenza, è possibile contattarci tramite il nostro servizio clienti all'indirizzo <https://support.corima.com/>, fornendo il numero di serie e/o le foto per la verifica.

Questo manuale non può essere utilizzato o riprodotto, nemmeno parzialmente, in qualsiasi forma o con qualsiasi mezzo, senza la preventiva autorizzazione scritta di CORIMA.

Questo materiale è conforme alle disposizioni della Direttiva 93/42/CEE.

DE

Inhaltsverzeichnis

- 1- Sicherheitshinweise.**
- 2- Verschiedene Modelle der Produktpalette.**
- 3- Verschiedene Zubehörteile.**
- 4- Wie werden die Reifen auf die Räder montiert?**
- 5- Wie werden die Räder am Rollstuhl montiert?**
- 6- Wie werden kompatible Greifreifen an den Rollstuhlrädern angebracht?**
- 7- Reifendruck.**
- 8- Wartung der Rollstuhlräder.**
- 9- Transport und Lagerung.**
- 10- Lebensdauer.**
- 11- Wichtige Informationen.**
- 12- Garantie.**
- 13- Kontakt.**

Sehr geehrter Kunde,

wir gratulieren Ihnen, dass Sie sich für die Ausstattung Ihres Rollstuhls mit einem CORIMA-Produkt entschieden haben. Wir möchten Sie bitten, diese Anleitung sorgfältig zu lesen. Sie enthält wichtige Informationen über die Montage, den Gebrauch und die Wartung Ihrer Rollstuhlräder und Ihres Zubehörs. Der richtige Gebrauch und die regelmäßige Wartung Ihrer Laufräder und Ihres Zubehörs verlängern die Lebensdauer der Produkte.

WICHTIG : Bevor Sie Ihr CORIMA-Produkt benutzen, lesen Sie bitte die Gebrauchsanweisung und befolgen Sie diese genau.

Dieses CORIMA-Produkt wurde ausschließlich für die Montage an Rollstühlen entwickelt und produziert, die für den Einsatz auf glatten, gut gepflegten, befestigten Straßen oder in Alltagssituationen mit gleichmäßigem Untergrund vorgesehen sind.

Jede andere Verwendung dieses Produkts, wie z. B. im Gelände, auf Schotter, beim Sport oder auf unwegsamem Gelände, kann zu Beschädigungen, Funktionsstörungen oder schweren, sogar tödlichen Unfällen führen.

CORIMA-Rollstuhlräder sind nicht mit Tubeless-Umrüstsätzen kompatibel. Es werden nur Reifen mit Schläuchen akzeptiert (ausgenommen Latexschläuche).

Bei unseren Rollstuhlrädern befindet sich die Seriennummer auf der Felge und im Felgenbett.

Im Falle eines Sturzes oder eines schweren Aufpralls sollten Sie Ihr Rad unbedingt von unseren Technikern überprüfen lassen.

1- Sicherheitstipps

1.1 VOR DER BENUTZUNG IHRES ROLLSTUHLS

- Überprüfen Sie den Reifendruck und den Zustand Ihrer Reifen und stellen Sie sicher, dass der Reifendruck dem von Ihnen verwendeten Reifentyp bzw. den von Ihnen verwendeten Rädern entspricht. (siehe Kapitel 4 und 7)
- Vergewissern Sie sich, dass die Hebel richtig eingestellt und eingerastet sind. (siehe Kapitel 5/)
- Vergewissern Sie sich, dass Ihre Felge nicht beschädigt ist.
- Bei der Version, die mit handelsüblichen Greifreifen kompatibel ist, vergewissern Sie sich, dass der Greifreifen richtig montiert ist. (Siehe Kapitel 6)

1.2 ALLGEMEINE REGELN

- Entfernen Sie nicht die Aufkleber auf der Felge, die sich auf die Gebrauchs- und Sicherheitshinweise beziehen.
- Befolgen Sie die Hinweise zur regelmäßigen Wartung
- Verwenden Sie nur CORIMA-Originalersatzteile
- Führen Sie keine Eingriffe oder Veränderungen an Ihrem Rad durch, wie z. B. Bohren, Schleifen usw..
- Alle durch Stöße oder Unfälle beschädigten Teile sollten durch CORIMA-Ersatzteile ersetzt und nicht repariert werden.

- Bei Regenwetter oder auf nassem Untergrund verlängert sich der Bremsweg. Berücksichtigen Sie dies und fahren Sie vorausschauend.

- Vermeiden Sie im Falle einer Reifenpanne das Fahren mit einem platten Reifen, um Schäden an der Carbonfelge zu vermeiden.

- Bei CORIMA-Rädern darf das Gesamtgewicht des Benutzers/ Rollstuhls 130 kg nicht überschreiten.

2- Verschiedene Modelle der Produktpalette.


2.1 ALLURE CARBON



ALLURE CARBON DAILY 4 SPEICHEN ROLLSTUHLRAD
24È CLINCHER 1/2" ACHSE LINKS + GREIFREIFEN **R2329252008**

ALLURE CARBON DAILY 4 SPEICHEN ROLLSTUHLRAD
24È CLINCHER 1/2" ACHSE RECHTS + GREIFREIFEN **R2329251008**

2.1.1 ABMESSUNGEN



Die Achsen (Schnellspanner) und Reifen sind nicht im Lieferumfang enthalten.

2.2 ALLURE CARBON FIT



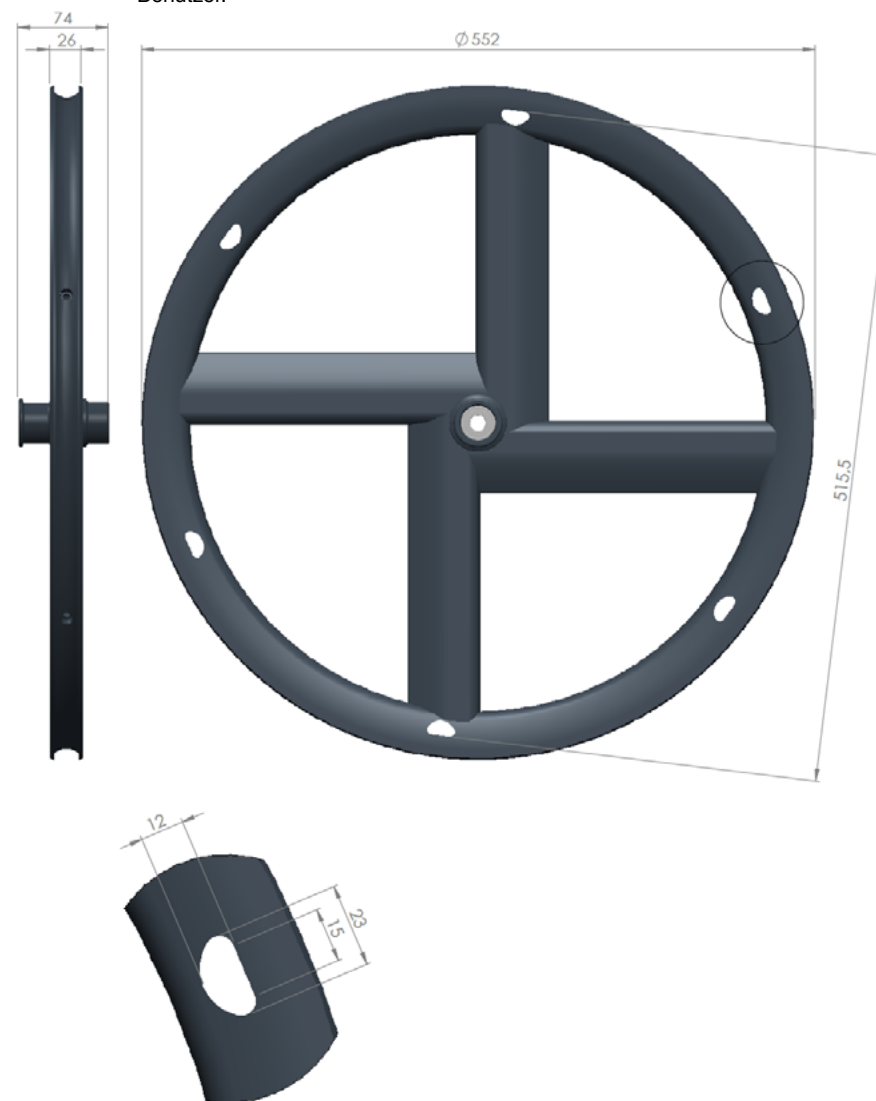
ALLURE CARBON FIT DAILY 4 SPEICHEN ROLLSTUHL **R2329457015**
RAD 24" CLINCHER 1/2" ACHSE LINKS

ALLURE CARBON FIT DAILY 4 SPEICHEN ROLLSTUHL **R2329456015**
RAD 24" CLINCHER 1/2" ACHSE RECHTS

Die Achsen (Schnellspanner) und Reifen sind nicht im Lieferumfang enthalten.

2.2.1 ABMESSUNGEN

Die nachstehenden Abmessungen dienen als Anhaltspunkt für den Benutzer.



3- Verschiedenes Zubehör.

3.1 GEEIGNET FÜR ALLE PRODUKTE

00029034	QR ACHSE D1/2" X 99 MM, EDELSTAHL, SCHWARZER ALU-AUSLÖSEKNOPF, ÇCORIMAÈ-LOGO FÜR DAILY ROLLSTUHL	QR AXLE D1/2" X 99 MM, STAINLESS STEEL, BLACK ALU RELEASE BUTTON, «CORIMA» LOGO FOR DAILY WHEELCHAIR
00029035	QR-ACHSE D1/2" X 104 MM, EDELSTAHL, SCHWARZER ALU-AUSLÖSEKNOPF, ÇCORIMAÈ-LOGO FÜR TAGESROLLSTUHL	QR AXLE D1/2" X 104 MM, STAINLESS STEEL, BLACK ALU RELEASE BUTTON, «CORIMA» LOGO FOR DAILY WHEELCHAIR
00029036	QR ACHSE D1/2" X 99 MM, TITAN, SCHWARZER ALU-AUSLÖSEKNOPF, ÇCORIMAÈ-LOGO FÜR TAGESROLLSTUHL	QR AXLE D1/2" X 99 MM, TITANIUM, BLACK ALU RELEASE BUTTON, «CORIMA» LOGO FOR DAILY WHEELCHAIR
00029037	QR ACHSE D1/2" X 104 MM, TITAN, SCHWARZER ALU-AUSLÖSEKNOPF, ÇCORIMAÈ-LOGO FÜR TAGESROLLSTUHL	QR AXLE D1/2" X 104 MM, TITANIUM, BLACK ALU RELEASE BUTTON, «CORIMA» LOGO FOR DAILY WHEELCHAIR
RK00028506	SCHRADER VENTIL VERLÄNGERUNG 8.5MM DURCHMESSER 20.8MM LÄNGE 24" UND 25" RÄDER	SCHRADER VALVE EXTENSION 8.5MM DIAMETER 20.8MM LENGTH 24" AND 25" WHEELS
RK270231	SATZ MIT 2 LAGERN R8 2RS FÜR 1 RAD (DAILY ½")	KIT OF 2 BEARINGS R8 2RS FOR 1 WHEEL (DAILY ½")

3.2 SPEZIELL FÜR DIE ALLURE CARBON FIT RÄDER

RK00028261	KIT 6 SCHRAUBENDECKEL FÜR 1 RAD «FIT»	KIT 6 SCREW COVER FOR 1 WHEEL "FIT"
RK00028526	KOMPLETTER SATZ FÜR 1 RAD «FIT»	COMPLETE KIT FOR 1 WHEEL "FIT"

4- Wie montiert man die Reifen auf die Rollstuhlräder?

Um Sie durch die verschiedenen Schritte zu führen, ist eine Anleitung online über den folgenden Link verfügbar.



[Tutorial Link](#)

YOUTUBE

@corima_wheels :

Allure Carbon Mounting

Die Laufräder ALLURE CARBON und ALLURE CARBON FIT sind mit einer Vorder- und einer Hinterkante ausgestattet, um die täglichen Bewegungen zu erleichtern. Daher unterscheiden wir zwischen rechten und linken Rad, die jeweils eine bevorzugte Drehrichtung haben.



Beispiel für ein rechtes Rad.

Schmälerer hinterer Teil: Hinterkante.

Breiterer vorderer Teil: Vorderkante.



Zur Unterscheidung sind sie mit einem R (rechts) und einem L (links) gekennzeichnet.

5- Wie werden die Räder am Rollstuhl montiert?

Um Sie durch die verschiedenen Schritte zu leiten, ist eine Anleitung online über den unten stehenden Link verfügbar.



[Tutorial Link](#)

YOUTUBE

@corima_wheels :

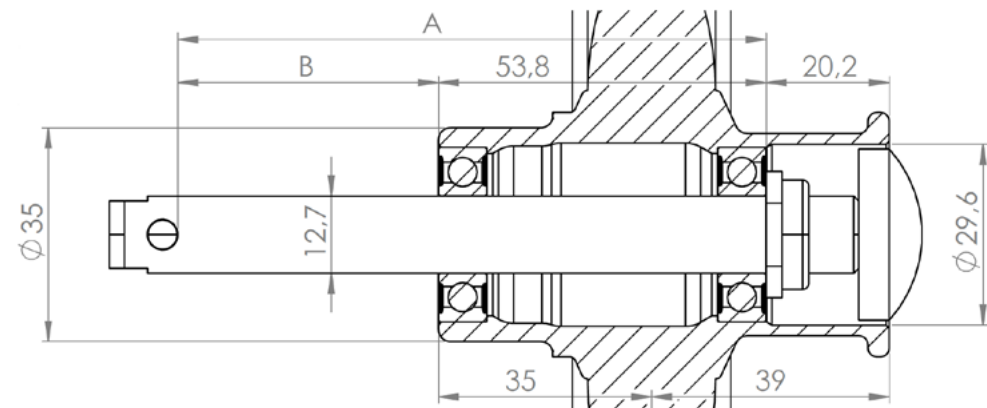
Allure Carbon Mounting

Diagramm der Achsen- und Nabenabmessungen

A : Länge der Schnellspannachse (auch als Spieß bekannt).

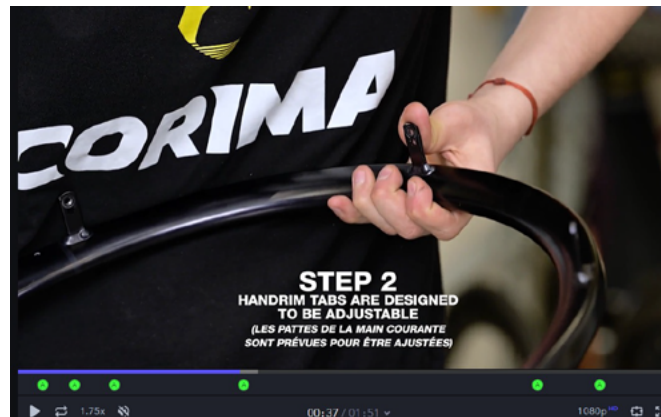
B : Länge der Nabe des Rollstuhls.

Die Länge A entspricht der Länge B + 53,8 mm.



6- Wie wird ein kompatibler Greifreifen auf Allure Carbon Fit-Räder montiert?

Um Sie durch die verschiedenen Schritte zu leiten, ist eine Anleitung online über den unten stehenden Link verfügbar:



[Lien vers le tutoriel](#)

YOUTUBE

@corima_wheels :

Allure Carbon Fit Handrim Mounting

Beachten Sie, dass die ALLURE CARBON FIT-Rollstuhlräder mit Greifreifen kompatibel sind, die mit der Standardhalterung mit 6 Laschen ausgestattet sind, die am häufigsten verwendet wird (Befestigungssystem). Der geeignete Durchmesser für die 6-Laschen-Befestigung beträgt 512 mm. Die maximale Breite der Halterungen sollte 15 mm betragen, wobei die Löcher auf der Halterung zentriert sein sollten. Die Montage ist für M5-Schrauben geeignet. Die maximale Dicke der Montagehalterungen beträgt 3 mm. Die Räder sind für einen maximalen Radsturz von 4 Grad entwickelt worden.



Beispiel eines Carbolife-Greifreifens mit den Standardhalterungen mit 6 Laschen.

7- Reifendruck

Je nach der auf dem Reifen angegebenen Reifenbreite können Sie sich an der folgenden Tabelle orientieren. Der minimale Reifenquerschnitt beträgt 25 mm, der maximale 37 mm. Aus Gründen des Komforts und der Leichtigkeit empfehlen wir, einen 25 mm oder 28 mm breiten Reifen für unsere 26 mm breiten Felgen zu montieren. Das CORIMA-Felgenband wird standardmäßig mitgeliefert und ist obligatorisch. Wenn es beschädigt ist, sollte es ersetzt werden. CORIMA-Felgen sind nicht mit Tubeless-Umrüstsätzen kompatibel. Es dürfen nur Reifen mit Schläuchen verwendet werden (ausgenommen Latexschläuche). Das Aufpumpen mit CO2-Patronen ist nur erlaubt, wenn der Durchfluss regulierbar ist. Schnellbefüllungspatronen sind bei CORIMA-Felgen verboten.

Größe	Maximaler Druck
25-540 / 24 x 1.00	9 bars / 130.5 PSI
28-540 / 24 x 1 1/10	8 bars / 116 PSI
30-540 / 24 x 1.20	7 bars / 101.5 PSI
32-540 / 24 x 1 3/8 x 1 1/4	6 bars / 87 PSI
37-540 / 24 x 1 3/8	5 bars / 72.5 PSI

Achtung !: Wenn der Reifenhersteller einen niedrigeren Druck als den in der Tabelle angegebenen angibt, muss der niedrigere Wert verwendet werden.

8- Wartung der Rollstuhlräder.

Jeder Aufprall kann sichtbare oder unsichtbare Schäden verursachen, die oft von unserem Composite-Kundendienst repariert werden können, für die wir jedoch nicht finanziell verantwortlich gemacht werden können. In Fällen, in denen ein erheblicher Aufprall stattgefunden hat, sollten Sie Ihr Rad unbedingt von unseren Technikern überprüfen lassen.

Kontrollieren Sie regelmäßig den Verschleiß Ihrer Räder und Felgen. Benutzen Sie Ihre Räder nicht, wenn Sie Risse an der Felge und/oder der Nabe feststellen, wenn die Felge abgesplittert oder verformt ist.

Hinsichtlich des Felgenverschleißes wird eine jährliche Kontrolle der Rollstuhlräder empfohlen. CORIMA beurteilt den Grad der Abnutzung und kann den Grad der Zuverlässigkeit der Felgen angeben. Prüfen Sie vor jeder Benutzung den Reifendruck.

Verwenden Sie für die Reinigung der Räder keine Hochdruckreiniger, vor allem nicht für die Nabenreinigung, da das unter Druck stehende Wasser in die Lager oder Komponenten des Rades eindringen und diese angreifen könnte. Geeignet ist klares oder leicht seifiges Wasser; verwenden Sie keine Produkte, die das Epoxidharz des Verbundstoffs, die Beschichtung oder die Aufkleber chemisch angreifen könnten.

Trocknen Sie Ihr Rad mit einem Tuch. Verwenden Sie kein Aceton.

Vergessen Sie nicht, Ihre Nabenachse zu fetten. Verwenden Sie ein oxidations- und alterungsbeständiges Fett, das einen guten Korrosionsschutz gewährleistet, z. B. ein herkömmliches Fahrradfett. Verwenden Sie kein Öl, das das Schmierfett in den Lagern verdünnen würde. Fetten Sie auch die äußeren Spannmutter ein.

Die Zeitangaben und Entfernungen sind Richtwerte und können sich je nach Einsatzbedingungen und Intensität Ihrer Bewegungen erheblich ändern.

Die Ersatzteilliste für Ihr Rollstuhlrad finden Sie auf unserer Website. Der Austausch der Lager Ihres Rollstuhlrades sollte von einem

Fachhändler oder von CORIMA durchgeführt werden.

Die Nichtbeachtung von Wartungs- und Gebrauchsanweisungen kann Ihr Rollstuhlrad beschädigen oder zu Fehlfunktionen führen. Inspektion und Wartung sind wichtig für Ihre Sicherheit und die Lebensdauer Ihrer Räder und Ihres Rollstuhls. Ein schlecht gewarteter Rollstuhl und seine Komponenten können brechen oder nicht richtig funktionieren, was zu einem Unfall führen kann, bei dem Sie getötet und/oder schwer verletzt werden könnten.

9- Transport und Lagerung.

Transportieren Sie Ihre Rollstuhlräder am besten in dafür vorgesehenen Transporttaschen, um sie vor Stößen zu schützen. Vermeiden Sie es, Ihre Rollstuhlräder hohen Temperaturen auszusetzen (in direktem Sonnenlicht, hinter Autofenstern, zu nahe an einem Auspuff usw.). Hängen Sie Ihre CORIMA-Rollstuhlräder niemals auf.

10- Lebensdauer.

Die Lebensdauer der CORIMA-Rollstuhlräder hängt von der Nutzung jedes einzelnen Kunden und den spezifischen Bedingungen ab, die er anwendet. Bei normaler Nutzung und Wartung, ohne Stöße oder übermäßige Belastung, behalten unsere Rollstuhlräder ihre mechanischen Eigenschaften für mehrere Jahre über die vertragliche Garantiezeit hinaus. Wir empfehlen unseren Kunden jedoch, ihre Rollstuhlräder alle 5 Jahre durch neue zu ersetzen. Einige Komponenten wie Lager, Ventile und Felgenband gelten als Verschleißteile, für die die vertragliche Garantie nicht gilt. Was den Verschleiß der Rollstuhlräder betrifft, so wird eine jährliche Überprüfung der Rollstuhlräder durch Ihren autorisierten CORIMA-Händler oder direkt bei CORIMA empfohlen. Dort wird der Abnutzungsgrad festgestellt und der Zuverlässigkeitsgrad der Felgen angegeben. Die Häufigkeit dieser Kontrolle hängt von der Nutzung des Produkts ab. Wir können Sie beraten, wenn Sie Ihre Rollstuhlräder intensiv nutzen. Wenn ein Teil Ihres Rollstuhlrades Anzeichen von Ermüdung zeigt, sollten Sie es sofort austauschen.

KUNDENDIENST

Sollte trotz größter Sorgfalt bei der Herstellung ein Defekt auftreten oder eine Reparatur erforderlich sein, wenden Sie sich entweder an Ihren autorisierten CORIMA-Händler, indem Sie das defekte Produkt zusammen mit Ihrer Kaufrechnung und unter Angabe des Schadens einsenden. Alternativ können Sie sich auch an unseren Kundendienst wenden: support@corima.com.

11- Wichtige Informationen.

Achtung! :

- CORIMA-Produkte sind für Benutzer konzipiert und optimiert, deren Gewicht und das ihrer Ausrüstung 130 kg nicht überschreitet.

Machen Sie sich vor der Benutzung mit der Bedienung Ihrer neuen Rollstuhlräder vertraut.

- Nach einem Aufprall oder einer Kollision empfehlen wir Ihnen dringend, Ihre Rollstuhlräder zu Ihrer Sicherheit und zur Sicherheit anderer überprüfen zu lassen.

Um die Gefahr von schweren Verletzungen zu verringern, achten Sie darauf, dass Sie Ihre Rollstuhlräder und Ihren Rollstuhl gemäß den Anweisungen warten und alle Komponenten korrekt montieren und einstellen. Seien Sie sich der Gefahren auf der Straße und im Verkehr bewusst. Machen Sie sich mit den geltenden Gesetzen des Landes vertraut, in dem Sie sich befinden. Wenn Sie nachts fahren, geht es nicht nur darum, zu sehen, sondern auch gesehen zu werden. Reflektoren sind nicht ausreichend und ersetzen keine Beleuchtung. Das Tragen von reflektierender Kleidung wird dringend empfohlen und ist in einigen Ländern sogar vorgeschrieben.

12- Garantie.

12.1 GESETZLICHE GARANTIE

CORIMA garantiert über seine autorisierten Distributoren und Händler in dem Land, in dem das Produkt erworben wurde, für einen Zeitraum von zwei Jahren (2) ab dem Kaufdatum für seine Produkte gegen Nichtkonformitäten und versteckte Mängel (1). (1) Verborgene Mängel betreffen nur die französische Gesetzgebung, §§ 1641 bis 1649 des Code Civil. (2) Einige Länder oder Staaten können eine längere Dauer für eine stillschweigende Garantie und/oder für den Ausschluss oder die Beschränkung von direkten oder Folgeschäden zulassen, was bedeutet, dass die oben beschriebene Grenze nicht gelten würde. Diese eingeschränkte Garantie gibt Ihnen bestimmte Rechte, und Sie können auch andere Rechte haben, die von den örtlichen Gesetzen abhängen.

12.2 GARANTIE

Die Garantie gilt nur, wenn das Produkt in Übereinstimmung mit der mitgelieferten Anleitung montiert, gemäß unseren Empfehlungen gewartet und ordnungsgemäß verwendet wird. Diese eingeschränkte Garantie gilt nicht für normalen Verschleiß*, für Teile, die abgeändert oder unsachgemäß repariert oder verändert wurden, sowie für Schäden, die durch einen Unfall, Missbrauch oder mangelnde Sorgfalt verursacht wurden. Zu den Fehlanwendungen, die zum Erlöschen der Garantie führen, gehören Springen, Akrobatik, Sport und ähnliche Aktivitäten.

Das einzige Rechtsmittel im Rahmen der beschränkten CORIMA-Garantie oder einer stillschweigenden Garantie beschränkt sich auf die Reparatur oder den Ersatz des gesamten oder eines Teils des betroffenen Produkts nach dem alleinigen Ermessen von CORIMA. Unter keinen Umständen können CORIMA und ihre Vertreter oder Händler für direkte Schäden oder Folgeschäden oder für die Übernahme der Transport- oder Versandkosten des Produkts haftbar gemacht werden, unabhängig davon, ob der Anspruch auf Vertrag, Garantie, Fahrlässigkeit oder Produkthaftung beruht, einschließlich, aber nicht beschränkt auf Verluste oder Schäden im Zusammenhang mit anderem Eigentum als dem garantierten Produkt selbst, Nutzungsausfall von Eigentum oder anderen finanziellen Verlusten. Unabhängig von der Ursache kann

weder CORIMA noch ein Vertreter oder Händler zu einer finanziellen Beteiligung oder Entschädigung für ein Produkt verpflichtet werden. Die durch die Garantie und die Leistungen gewährten Rechte können nicht abgetreten oder übertragen werden. Die Verpflichtungen von CORIMA im Rahmen der Garantie beschränken sich, soweit gesetzlich zulässig, auf die in dieser eingeschränkten Garantie von CORIMA genannten Verpflichtungen.

Die Garantie ist nichtig, wenn das Produkt:

- eine technische und/oder strukturelle Veränderung erfahren hat, wenn es außerhalb eines autorisierten CORIMA-Reparaturzentrums repariert oder neu lackiert wurde.
- mit nicht autorisierten Ersatzteilen repariert und/oder verwendet wurde.
- Die Seriennummer des Produkts entfernt, gelöscht, verändert oder unleserlich gemacht wurde.
- Für andere Komponenten als CORIMA, die auf unseren Rollstuhlrädern montiert sind, gelten die gleichen gesetzlichen Garantiebedingungen. Gewährleistungsansprüche für alle Komponenten müssen bei den jeweiligen Herstellern oder Händlern geltend gemacht werden. Unter keinen Umständen können CORIMA und ihre Vertreter oder Händler für direkte oder indirekte Schäden haftbar gemacht werden, die durch ein Produkt verursacht werden, das nicht von CORIMA entwickelt, hergestellt und vermarktet wurde.
- Komponenten, die als normaler Verschleiß gelten: Naben, Reifen, Schläuche, Felgenband, Lager.

12.3 LEBENSLANGE GARANTIE AUF FELGEN

Die Qualität und Zuverlässigkeit unserer Rollstuhlräder, die wir vom Design bis zur Vermarktung kontrollieren, erlauben es uns, Ihnen über unsere autorisierten Vertreter und Händler als Erweiterung der gesetzlichen Garantien eine kostenlose lebenslange Garantie auf die Felgen anzubieten, aus denen die neuen Rollstuhlräder bestehen, die ab dem 1. Juni 2023 als Zubehör oder für einen Rollstuhl gekauft werden, und die für die Produktreihen ab 2022 gilt. Die lebenslange Garantie gilt nicht für "Factory Outlet"-Rollstuhlräder, die in unserem Web-Shop oder über unsere autorisierten CORIMA-Händler verkauft werden. Für diese Rollstuhlräder gilt jedoch die gesetzliche Gewährleistung von zwei Jahren.

12.4 BEDINGUNGEN

Um die lebenslange Garantie in Anspruch nehmen zu können, muss der Rollstuhlradsatz auf der CORIMA-Website unter der Registerkarte Support / Registrierung registriert werden. Link zur Registrierung: <https://www.corima.com/fr/support/garantie.html>

Die Registrierung von Rollstuhlrädern sollte nicht später als 30 Tage ab dem Kaufdatum geschehen. Das Anmeldeformular muss korrekt ausgefüllt werden. Wenn Sie Ihren Rollstuhlradsatz innerhalb von zehn Tagen nach dem Kaufdatum registrieren, erhalten Sie außerdem:

Unser Austauschprogramm "Contrat Confiance"

12.5 GARANTIE

Diese lebenslange Garantie gilt nur für den Erstkäufer und ist nicht übertragbar. Bitte beachten Sie, dass die lebenslange Garantie nicht für Dekoration und Veredelung oder andere Komponenten als der Felge gilt. Im Rahmen der lebenslangen Garantie beschränkt sich CORIMA auf die Reparatur oder den Ersatz des gesamten oder eines Teils des betroffenen Produkts, je nach Ermessen von CORIMA.

12.6 ERSATZ BEI STURZ

Im Falle eines Aufpralls, eines Sturzes oder eines Verkehrsunfalls, der nicht auf den normalen Gebrauch zurückzuführen ist, kann es schwierig sein, gebrochene Rollstuhlräder zu entdecken und in ein komplett neues Paar investieren zu müssen. Aus diesem Grund bietet CORIMA ein Austauschprogramm für Ihren CORIMA-Rollstuhlradsatz an, das ab dem 1. Juni 2023 gekauft wird und für die Modellreihe 2022 und folgende gilt. Dieses Programm ermöglicht Ihnen den Kauf eines neuen Rollstuhlrades mit einem Preisnachlass auf die Serie des Jahres, in dem die Anfrage gestellt wurde.

12.7 BEDINGUNGEN

Um das Austauschprogramm in Anspruch nehmen zu können, muss Ihr Rollstuhlradsatz innerhalb von 10 Tagen nach dem Kaufdatum registriert werden. Reichen Sie Ihren Rollstuhlradsatz zusammen

mit der Kaufrechnung bei Ihrem Händler ein, der den Antrag mit unserem Kundendienst abwickeln wird, der als einzige Stelle befugt ist, den Austausch auf der Grundlage der Analyse der bereitgestellten Elemente zu validieren. Der Antrag auf Austausch des Rollstuhlradsatzes darf nicht länger als 3 Jahre nach dem Kaufdatum zurückliegen, und der Preisnachlass verringert sich mit dem Kaufdatum. Dieses Programm ist dem Erstnutzer vorbehalten und nicht übertragbar. Für die Inanspruchnahme des Crash-Replacements muss das defekte Rollstuhlrad zurückgegeben und darf nicht vom Kunden behalten werden. Wird das defekte Rollstuhlrad nicht zurückgeschickt, verfällt dieses Angebot.

12.8 GARANTIE

Das Crash Replacement Programm deckt die gesamte Felge ab. Die Arbeitskosten des Händlers und die Transportkosten gehen zu Lasten des Benutzers. Ein Rollstuhlrad, das im Rahmen des Austauschprogramms erworben wurde, kann nicht ein zweites Mal angefordert werden, hat aber Anspruch auf die gesetzlichen Garantien und die lebenslange Garantie. Das über das Crash Replacement Programm erworbene Rollstuhlrad wird automatisch von unserem Service registriert.

12.9 ANGEBOT

Die Rabatte aus den unten aufgeführten Angeboten beziehen sich auf die aktuellen empfohlenen Verkaufspreise in Ihrem Land zum Zeitpunkt der Beantragung des Austauschprogramms.

50% innerhalb von 12 Monaten nach dem Kaufdatum.

30% innerhalb von 13 bis 24 Monaten nach dem Kaufdatum.

10 % innerhalb von 25 bis 36 Monaten nach dem Kaufdatum.

12.10 ERSATZTEILE

Ersatzteile sind während des Vermarktungszeitraums des Produkts bei unseren autorisierten CORIMA-Händlern erhältlich, und zwar für 7 Jahre ab dem Datum, an dem CORIMA die Vermarktung des Produkts einstellt.

12.11 FÄLSCHUNGEN

WARNUNG VOR GEFÄLSCHTEN PRODUKTEN

DIE VERWENDUNG VON GEFÄLSCHTEN PRODUKTEN IST SEHR GEFÄHRLICH UND KANN ZU SCHWEREN STÜRZEN FÜHREN, DIE ZU ERHEBLICHEN ODER SOGAR TÖDLICHEN VERLETZUNGEN BEI IHNEN UND ANDEREN FÜHREN KÖNNEN.

CORIMA Produkte sind durch gewerbliche Schutzrechte geschützt. Daher behalten wir uns im Falle des Kaufs, der Verwendung oder des Verkaufs eines gefälschten Produkts das Recht vor, alle uns angemessen erscheinenden Maßnahmen zu ergreifen, um die Verletzung unserer Rechte zu unterbinden und den entstandenen Schaden zu ersetzen, wie in den Artikeln L613-3 bis L613-6, L615-14 und L716-9 festgelegt. Es versteht sich von selbst, dass für gefälschte Produkte keine CORIMA-Garantien gelten und dass alle CORIMA-Garantien für ein echtes CORIMA-Produkt, das mit gefälschten Produkten verwendet wird, erlöschen. Dies bedeutet auch die Aufhebung aller zufälligen, materiellen, moralischen, zivilrechtlichen und physischen Haftungen seitens CORIMA. Die überwiegende Mehrheit der CORIMA-Produkte wird in unseren Fabriken außerhalb Asiens hergestellt. Beim Verkauf von Produkten auf exotischen Websites handelt es sich wahrscheinlich um gefälschte Produkte.

Ohne dass diese Tipps erschöpfend sind, raten wir Ihnen, sehr wachsam zu sein, um Betrug zu vermeiden:

Auf Websites, die Produkte der Marke CORIMA zu Preisen anbieten, die deutlich unter dem Marktniveau liegen.

Bei Peer-to-Peer-Verkäufen, die keine Kaufrechnung, keine Wartungshistorie und keine Informationen über die Herkunft des Produkts enthalten.

Sollte trotz aller Sorgfalt bei der Herstellung ein Defekt auftreten oder eine Reparatur erforderlich sein, wenden Sie sich bitte an Ihren autorisierten CORIMA-Händler, dem Sie das defekte Produkt zusammen mit Ihrer Kaufrechnung vorlegen und die Fehlfunktion angeben. Sie haben auch die Möglichkeit, CORIMA direkt über unseren Support zu kontaktieren: <https://support.corima.com/>

13 Kontakt.

Seit über 30 Jahren entwickeln wir Konzepte, die die Zuverlässigkeit und Genauigkeit unserer Rollstuhlräder unter allen Bedingungen gewährleisten. Während dieses ständige Streben nach Innovation und Leistung tief in unserer DNA verankert ist, messen wir auch einem vielleicht weniger greifbaren Element höchste Bedeutung bei, das uns jedoch seit unseren Anfängen mit Anmut getragen hat: VERTRAUEN.

Die außergewöhnlichen Beziehungen, die wir zu unseren Kunden, Lieferanten und Sportlern pflegen, sind ein wesentlicher Bestandteil der CORIMA-Identität: Wir sind eine Familie. Unsere Marke kann sich mit Stolz auf die Stärke dieser dauerhaften Partnerschaften verlassen, die es uns ermöglichen, weiterhin die besten Rollstuhlräder auf dem Markt zu entwickeln.

Wenn Sie Hilfe benötigen, wenden Sie sich bitte an unseren Kundendienst unter <https://support.corima.com/> und geben Sie die Seriennummer und/oder Fotos zur Überprüfung an.

Dieses Handbuch darf ohne die vorherige schriftliche Genehmigung von CORIMA nicht verwendet oder vervielfältigt werden, auch nicht auszugsweise, in welcher Form und mit welchen Mitteln auch immer.

Dieses Material entspricht den Bestimmungen der Richtlinie 93/42/EWG.

ES

Índice

- 1- Consejos de seguridad.
- 2- Gama.
- 3- Accesorios.
- 4- ¿Cómo se montan los neumáticos en las ruedas?
- 5- ¿Cómo se montan las ruedas a la silla?
- 6- ¿Cómo se instalan los pasamanos compatibles con ruedas Fit?
- 7- Presión de los neumáticos.
- 8- Mantenimiento de las ruedas.
- 9- Transporte y almacenaje.
- 10- Longevidad.
- 11- Información importante.
- 12- Garantía.
- 13- Contacto.

Estimado cliente,

Enhorabuena por haber elegido equipar su silla de ruedas con un producto CORIMA. Le invitamos a leer detenidamente estas instrucciones, que incluyen información importante acerca del montaje, uso y mantenimiento de sus ruedas o accesorios. La longevidad de sus ruedas y accesorios aumentará con un uso adecuado y un mantenimiento frecuente.

IMPORTANTE : Antes de estrenar su producto CORIMA, lea y siga detenidamente las instrucciones.

Este producto CORIMA ha sido exclusivamente diseñado y fabricado para sillas de ruedas dinámicas que sean utilizadas sobre carreteras bien pavimentadas o cualquier situación cotidiana con pavimentos uniformes.

Cualquier otro uso de este producto, fuera de superficies pavimentadas, pistas, caminos, deportes o terreno abrupto, podría dañarlo, derivar en una avería o provocar un accidente grave o mortal.

Las ruedas no son compatibles con kits de conversión a Tubeless. Sólo válidas para cubiertas con cámaras (salvo las de látex).

El número de serie de las nuestras ruedas para sillas de ruedas dinámicas, está ubicado en la llanta y en el interior de la soldadura.

En caso de accidente o fuerte impacto, es imperativo que la rueda sea inspeccionada por nuestros técnicos.

1- Consejos de seguridad.

1.1 ANTES DE USAR SU SILLA DE RUEDAS

- Compruebe la presión y estado de sus neumáticos, asegurándose que la presión cumpla con el tipo de neumático/s y rueda/s que esté utilizando (consulte apartados 4 y 7).
- Verifique que las palancas estén correctamente ajustadas y cerradas (consulte apartado 5).
- Compruebe que la llanta de su rueda no esté dañada.
- Si cuenta con un modelo compatible con pasamanos, asegúrese que estén correctamente instalados (consulte apartado 6).

1.2 NORMAS GENERALES

- No retire de la llanta los adhesivos con instrucciones de uso y seguridad.
- Cumpla con el mantenimiento periódico recomendado.
- Recorra sólo a recambios originales de CORIMA.
- No manipule ni modifique de ninguna manera la rueda; taladrándola, lijándola, etc.
- Cualquier pieza dañada a consecuencia de un impacto o accidente debe ser sustituida por un repuesto CORIMA y no reparada.

- Tome en cuenta que las distancias de frenado pueden aumentar en condiciones de humedad o lluvia.


- En caso de pinchazo, evite continuar rodando para no dañar la llanta de carbono.

- Las ruedas CORIMA soportan un peso máximo del conjunto persona/silla de ruedas de hasta 130 kg.

2- Gama.

2.1 ALLURE CARBON

2.1.1 MEDIDAS



RUEDA ALLURE CARBON DAILY 4 SPOKE PARA SILLA DE RUEDAS DE 24" CUBIERTA DE 1/2» LADO IZQUIERDO + PASAMANOS

R2329252008

RUEDA ALLURE CARBON DAILY 4 SPOKE PARA SILLA DE RUEDAS DE 24" CUBIERTA DE 1/2» LADO DERECHO + PASAMANOS

R2329251008

Los ejes (cierres rápidos) y neumáticos no están incluidos.

2.2 ALLURE CARBON FIT



RUEDA ALLURE CARBON FIT DAILY 4 SPOKE PARA SILLA DE RUEDAS DE 24" CUBIERTA DE 1/2 LADO IZQUIERDO + PASAMANOS

R2329457015

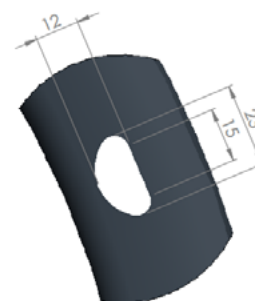
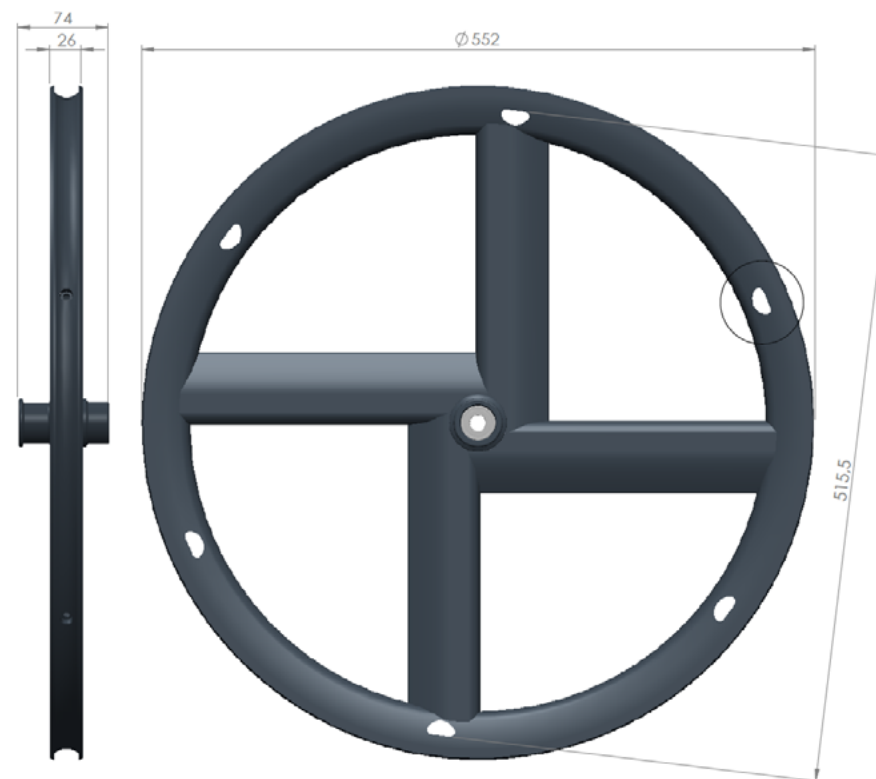
RUEDA ALLURE CARBON FIT DAILY 4 SPOKE PARA SILLA DE RUEDAS DE 24" CUBIERTA DE 1/2 LADO DERECHO + PASAMANOS

R2329456015

Las medidas indicadas a continuación son una referencia para el usuario.

2.2.1 MEDIDAS

Las medidas indicadas a continuación son una referencia para el usuario.



3- Accesorios.

3.1 COMUNES A TODOS LOS PRODUCTOS

00029034	CIERRE RÁPIDO D1/2" X 99 MM PARA SILLA DE RUEDAS DAILY, ACERO INOXIDABLE, BOTÓN DE LIBERACIÓN DE ALU, LOGO CORIMA	QR AXLE D1/2" X 99 MM, STAINLESS STEEL, BLACK ALU RELEASE BUTTON, «CORIMA» LOGO FOR DAILY WHEELCHAIR
00029035	CIERRE RÁPIDO D1/2" X 104 MM PARA SILLA DE RUEDAS DAILY, ACERO INOXIDABLE, BOTÓN DE LIBERACIÓN DE ALU, LOGO CORIMA	QR AXLE D1/2" X 104 MM, STAINLESS STEEL, BLACK ALU RELEASE BUTTON, «CORIMA» LOGO FOR DAILY WHEELCHAIR
00029036	CIERRE RÁPIDO D1/2" X 99 MM PARA SILLA DE RUEDAS DAILY, TITANIO, BOTÓN DE LIBERACIÓN DE ALU, LOGO CORIMA	QR AXLE D1/2" X 99 MM, TITANIUM, BLACK ALU RELEASE BUTTON, «CORIMA» LOGO FOR DAILY WHEELCHAIR
00029037	CIERRE RÁPIDO D1/2" X 104 MM PARA SILLA DE RUEDAS DAILY, TITANIO, BOTÓN DE LIBERACIÓN DE ALU, LOGO CORIMA	QR AXLE D1/2" X 104 MM, TITANIUM, BLACK ALU RELEASE BUTTON, «CORIMA» LOGO FOR DAILY WHEELCHAIR
RK00028506	PROLONGADOR DE VÁLVULA SCHRADER 8,5 MM DIÁMETRO 20,8 MM LONGITUD RUEDAS 24" Y 25"	SCHRADER VALVE EXTENSION 8.5MM DIAMETER 20.8MM LENGTH 24" AND 25" WHEELS
RK270231	KIT DE 2 RODAMIENTOS R8 2RS PARA 1 RUEDA (DAILY 1/2")	KIT OF 2 BEARINGS R8 2RS FOR 1 WHEEL (DAILY 1/2")

3.2 ESPECÍFICOS A RUEDAS ALLURE CARBON FIT

RK00028261	KIT DE 6 TAPAS PARA TORNILLOS DE 1 RUEDA "FIT"	KIT 6 SCREW COVER FOR 1 WHEEL "FIT"
RK00028526	KIT COMPLETO PARA 1 RUEDA "FIT"	COMPLETE KIT FOR 1 WHEEL "FIT"

4- ¿Cómo se montan los neumáticos en las ruedas?

A través del siguiente enlace puede acceder a un tutorial que le guiará por los pasos a seguir:



[Tutorial Link](#)

YOUTUBE

@corima_wheels :

Allure Carbon Mounting

Las ruedas ALLURE CARBON y ALLURE CARBON FIT se han diseñado con un ángulo de ataque delantero o trasero, para facilitar los movimientos cotidianos. Existe una distinción entre rueda derecha o izquierda, cada una con un sentido de giro preferente.



Ejemplo de una rueda derecha.

Parte trasera estrecha: perfil trasero.

Parte delantera ancha: perfil delantero.



Están estampadas con una R (derecha) o una L (izquierda) para diferenciarlas.

5- ¿Cómo se montan las ruedas a la silla de ruedas?

A través del siguiente enlace puede acceder a un tutorial que le guiará por los pasos a seguir:



[Tutorial Link](#)

YOUTUBE

@corima_wheels :

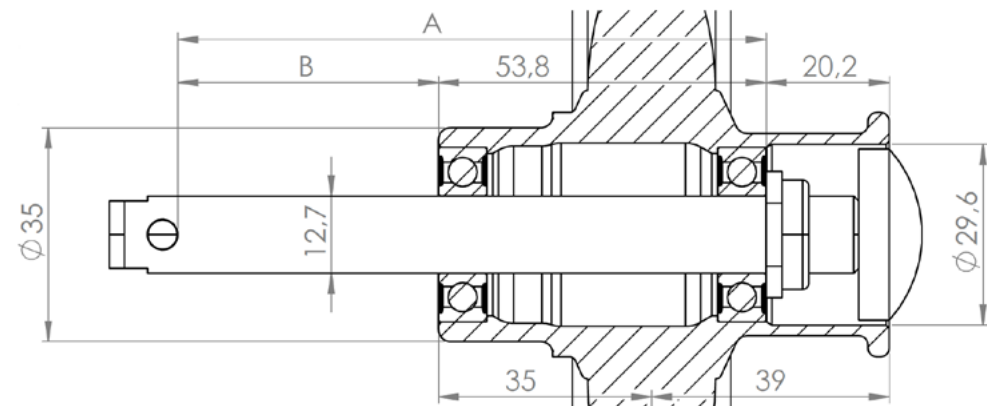
Allure Carbon Mounting

Dibujo técnico de las medidas del eje y del buje

A : Longitud del eje de cierre rápido (también conocido como pasante).


B : Anchura del buje de la silla de ruedas.

La longitud **A** se corresponde con la longitud **B** + 53,8 mm.



6- ¿Cómo se instalan los pasamanos compatibles con ruedas Fit?

A través del siguiente enlace puede acceder a un tutorial que le guiará por los pasos a seguir:



[Lien vers le tutoriel](#)

YOUTUBE

@corima_wheels :

Allure Carbon Fit Handrim Mounting

Todas las ruedas ALLURE CARBON FIT están equipadas con pasamanos de seis anclajes, el sistema de fijación más habitual. El diámetro adecuado de los seis anclajes es de 512 mm. El anclaje no debería exceder los 15 mm y los orificios deben quedar centrados. Se fija con tornillos M5. El grosor máximo de cada anclaje es de 3 mm. Las ruedas se han desarrollado para contar con una angulación de 4°.



Ejemplo de un pasamanos Carbolife con seis puntos de anclaje.

7- Presión de los neumáticos.

Consulte la siguiente tabla en función al ancho del neumático. La sección mínima es de 25 mm y la máxima de 37 mm. Por comodidad y facilidad, recomendamos montar neumáticos de 25 ó 28 mm con nuestras llantas de 26 mm de sección. El fondo de llanta CORIMA viene ya instalado y es obligatorio. En caso de dañarse, debe ser sustituido. Las llantas CORIMA no son compatibles con kits de conversión a Tubeless. Sólo son compatibles para cubiertas con cámara (salvo las de látex). Las ruedas CORIMA se pueden hinchar con bombonas de aire comprimido siempre y cuando su flujo sea regulable, quedando prohibido usar bombonas de aire comprimido instantáneas.

Sección	Presión máxima
25-540 / 24 x 1.00	9 bars / 130.5 PSI
28-540 / 24 x 1 1/10	8 bars / 116 PSI
30-540 / 24 x 1.20	7 bars / 101.5 PSI
32-540 / 24 x 1 3/8 x 1 1/4	6 bars / 87 PSI
37-540 / 24 x 1 3/8	5 bars / 72.5 PSI

¡Precaución! Si el fabricante del neumático especifica una presión inferior a la indicada en la tabla, cíñase al valor más bajo.

8- Mantenimiento de las ruedas.

Cualquier impacto puede provocar un daño visible o invisible, generalmente reparable por nuestro servicio posventa, pero no nos hacemos cargo de los gastos. En caso de haber recibido un impacto severo, es imperativo que la rueda sea revisada por nuestros técnicos.

Compruebe frecuentemente el desgaste y estado de sus ruedas y llantas. No utilice las ruedas si observa fisuras en la llanta y/o buje, si la llanta está mellada o deformada.

Se recomienda realizar una inspección anual para comprobar el desgaste de la llanta. CORIMA valorará el grado de desgaste y podrá indicar el grado de fiabilidad de la llanta. Antes de cada uso, compruebe la presión de los neumáticos.

No utilice un compresor de alta presión para lavar las ruedas, sobre todo los bujes, ya que el agua a presión podría penetrar y degradar los rodamientos de su rueda. Emplee agua o ligeramente jabonosa; no recurra a productos que pudieran degradar químicamente la resina epoxy del carbono, su lacado o adhesivos.

Utilice un trapo para secar la rueda. No emplee acetona.

Recuerde engrasar el eje del buje. Emplee grasa resistente a la oxidación y al envejecimiento, para garantizar una buena protección frente a la corrosión, por ejemplo, una grasa convencional para bicicletas. No utilice aceite ya que diluiría la grasa de los rodamientos. Engrase también las tuercas externas.

El tiempo de utilización y la distancia recorrida son indicativos y pueden cambiar significativamente dependiendo de las condiciones de uso y la intensidad de sus movimientos.

Encuentre la lista de recambios de su rueda en nuestra página web. El cambio de rodamientos de su rueda debería ser realizado por una tienda o por CORIMA.

No seguir las indicaciones de mantenimiento y uso podría dañar su rueda o desembocar en una avería. Inspección y mantenimiento son importantes para su seguridad y la longevidad de sus ruedas y silla de ruedas. Una silla de ruedas con piezas en mal estado, podría romperse o averiarse, pudiendo provocar un accidente que causase una lesión grave o mortal.

9- Transporte y almacenaje.

Lo ideal es que transporte sus ruedas protegidas con unas fundas específicas para evitar cualquier impacto. Evite exponerlas a alta temperatura (directamente al sol, detrás de las ventanillas del coche, muy próximo al tubo de escape, etc.). Jamás cuelgue sus ruedas CORIMA.

10- Longevidad.

La longevidad de las ruedas CORIMA depende del uso de cada cliente y sus circunstancias. En condiciones normales de uso y mantenimiento, sin haber sufrido impactos ni un estrés excesivo, nuestras ruedas mantienen sus propiedades mecánicas durante varios años, más allá del tiempo cubierto por la garantía. Sin embargo, recomendamos que nuestros clientes sustituyan sus ruedas por unas nuevas cada cinco años. Algunas piezas como los rodamientos, válvulas y fondo de llanta se consideran consumibles y no están cubiertas por la garantía. En cuanto al desgaste, se recomienda que una tienda oficial CORIMA o la propia CORIMA, realice una inspección anual de las ruedas, para valorar el nivel de desgaste y el grado de fiabilidad de las llantas. La frecuencia de esta inspección depende del uso del producto, y estamos disponibles para asesorarle si utiliza sus ruedas intensivamente. Si cualquier parte de su rueda muestra signos de fatiga, debería sustituirla inmediatamente.

SERVICIO POSVENTA

A pesar de todo el cuidado puesto en nuestra fabricación, si surge algún defecto o requiere una reparación, contacte con su tienda oficial CORIMA, entregándole el producto defectuoso junto a su factura de compra y especificando la avería. También puede contactar con nuestro servicio de atención al cliente a través de support@corima.com.

11- Información importante.

¡Atención!

-Los productos CORIMA están desarrollados y optimizados para personas cuyo peso contando con su equipamiento no exceda los 130 kg.

-Antes de rodar con ellas, familiarícese con el funcionamiento de sus ruedas.

-Tras un impacto o accidente, le recomendamos encarecidamente que, por su seguridad y la de otras personas, sus ruedas sean inspeccionadas.

Para minimizar el riesgo de lesiones graves, asegúrese de cumplir con el mantenimiento de las ruedas de su silla de ruedas, conforme a las instrucciones, e instalar y ajustar todas sus piezas correctamente. Sea consciente de los peligros de la carretera y el tráfico. Familiarícese con las leyes del país en que se encuentre. Si rueda de noche, asegúrese no sólo de ver, también de ser visto. Los reflectantes no son suficiente y no sustituyen a las luces. Es muy recomendable vestir prendas reflectantes, incluso obligatorio en algunos países.

12- Garantía.

12.1 GARANTÍA LEGAL

CORIMA, a través de sus agentes y tiendas oficiales en el país donde fue adquirido el producto, garantiza sus productos frente a no conformidades y fallos ocultos (1) durante dos años (2) a partir de la fecha de compra. (1) Los fallos ocultos sólo conciernen a la legislación francesa. 1641 a 1649 del Código Civil. (2) Algunos países o estados pueden autorizar una duración más extensa para una garantía implícita, y/o para la exclusión o limitación de daños causados de manera directa o indirecta, por lo que el límite anterior no se aplicaría. Esta garantía limitada le otorga derechos legales concretos, y también puede tener otros derechos en función de las leyes locales.

12.2 COBERTURA

La garantía sólo es válida si el producto ha sido montado acorde a las instrucciones facilitadas con el producto, cuidado siguiendo nuestras recomendaciones y correctamente utilizado. Esta garantía limitada no se aplica al desgaste normal, a piezas que hayan sido reacondicionadas, reparadas o modificadas inadecuadamente, ni a los daños causados por un accidente, un mal uso o por falta de cuidado. Los usos indebidos que anulan la garantía engloban saltos, acrobacias, deportes y actividades similares.

La única respuesta a la garantía limitada de CORIMA o de cualquier garantía implícita se limita a la reparación o sustitución, total o parcial, y a criterio único de CORIMA, del producto afectado. En ningún caso CORIMA, sus agentes o tiendas podrán ser considerados responsables de daños directos o indirectos, ni de asumir los costes de transporte o envío del producto, tanto si la reclamación está basada a un contrato, garantía, negligencia o responsabilidad del producto, incluyendo, sin limitación, pérdidas o daños relacionados con bienes distintos del propio producto garantizado, pérdida de uso de bienes o cualquier otra pérdida económica. Independientemente de la causa, ni CORIMA ni

ningún agente o tienda podrán ser objeto de contribución económica o compensación alguna por un producto. Los derechos otorgados por la garantía y las prestaciones no pueden cederse ni transferirse. Las obligaciones de CORIMA en virtud de cualquier garantía se limitan, en la máxima medida permitida por la ley, a las especificadas en esta garantía limitada de CORIMA.

La garantía queda invalidada si el producto:

- Se sometió a una modificación técnica y/o estructural, fue reparado o pintado en un centro no autorizado por CORIMA.
- Fue reparado y/o utilizado con con piezas no autorizadas.
- El número de serie del producto ha sido retirado, borrado, alterado o hecho ilegible.
- Los componentes ajenos a CORIMA equipados en nuestras ruedas, también están sujetos a los mismos términos legales. Las reclamaciones por garantía de cualquier componente deben ser realizadas a la respectiva marca o distribuidor. Bajo ninguna circunstancia ni CORIMA, sus agentes o sus tiendas, son responsables de los daños directos o indirectos causados por un producto no diseñado, fabricado ni comercializado por CORIMA.
- Componentes considerados que están sometidos a un desgaste normal: bujes, neumáticos, cámaras, fondo de llanta y rodamientos.

12.3 GARANTÍA VITALICIA DE LAS LLANTAS

La calidad y fiabilidad de nuestras ruedas, que supervisamos desde su diseño hasta su comercialización, nos permite, a través de agentes y tiendas autorizadas, ofrecerte como extensión de la garantía, una garantía de por vida de las llantas que componen las nuevas ruedas adquiridas como complemento o equipadas en una silla de ruedas, desde el 1 de junio 2023 y válido para las gamas 2022 y sucesivas. La garantía vitalicia no se aplica en ruedas 'Factory Outlet' vendidas en nuestra tienda virtual o a través de tiendas oficiales. Sin embargo, estas ruedas sí cuentan con dos años de garantía.

12.4 CONDICIONES

Para validar la garantía vitalicia, la rueda debe estar registrada en la página web de CORIMA, en el apartado de Soporte / Registro. Enlace al registro:

<https://www.corima.com/fr/support/garantie.html>

El registro de las ruedas no debería más de treinta días después de su fecha de compra. El formulario de registro debe estar correctamente cumplimentado. Si registra sus ruedas en los diez días posteriores a su fecha de compra, también recibirá:

- **Nuestro plan de sustitución 'Contrat Confiance'.**

12.5 COBERTURA

Esta garantía vitalicia sólo es válida para el comprador original y no es transferible. Por favor tome en cuenta que la garantía de por vida no cubre la pintura ni el acabado, ni otras piezas más que la llanta. La garantía vitalicia implica que CORIMA repare o sustituya, bajo su criterio, total o parcialmente, su producto.

12.6 SUSTITUCIÓN EN CASO DE ACCIDENTE

En caso de impacto, caída o un accidente causado por un uso no habitual, puede resultar difícil descubrir el daño en una rueda y puede ser necesario invertir en un nuevo par. Por esta razón, CORIMA ofrece un plan de sustitución para ruedas CORIMA adquiridas a partir del 1 de junio 2023.

12.7 CONDICIONES

Para beneficiarse del plan de sustitución, su rueda debe estar registrada en el plazo de diez días después de su compra. Entregue su rueda y factura en su tienda oficial, que tramitará la solicitud con nuestro servicio posventa, la única entidad autorizada para validar la sustitución por accidente en base a la inspección de los elementos entregados. La solicitud de sustitución por accidente no puede exceder los tres años

desde su fecha de compra, y el descuento aplicado disminuirá en función a la fecha de adquisición. Este plan está reservado a propietarios originales y no es transferible. La aprobación del plan de sustitución supone la devolución de la rueda, que no puede quedar en posesión del cliente. No entregar la rueda invalidará esta oferta.

12.8 COBERTURA

El plan de sustitución cubre toda la llanta. La mano de obra, reparación de la rueda, y gastos de envío, corren a cargo del cliente. Una rueda que haya sido reemplazada por el plan de sustitución, no puede volver a ser sustituida pero sí está sujeta a la garantía legal y vitalicia. La rueda entregada a través de nuestro plan de sustitución quedará automáticamente registrada por nuestro departamento.

12.9 OFERTA

Se aplicarán los siguientes descuentos sobre los precios de venta recomendados en su país en el momento en que el plan de sustitución sea solicitado.

50% en los 12 meses posteriores a la fecha de compra.

30% entre los 13 y 24 meses posteriores a la fecha de compra.

30% entre los 25 y 36 meses posteriores a la fecha de compra.

12.10 RECAMBIOS

Los recambios están disponibles a través de nuestras tiendas oficiales CORIMA durante el período de comercialización del producto, con una disponibilidad de 7 años tras la fecha de finalización de la comercialización de dicho producto. .

12.11 FALSIFICACIONES

ADVERTENCIA ACERCA DE PRODUCTOS FALSIFICADOS

LA UTILIZACIÓN DE PRODUCTOS FALSIFICADOS ES MUY PELIGROSA Y PODRÍA PROVOCAR GRAVES ACCIDENTES QUE DESEMBOQUEN EN LESIONES GRAVES E INCLUSO MORTALES, A USTED Y A OTRAS PERSONAS.

Los productos CORIMA poseen protección industrial. Por tanto, en caso de adquirir, usar o vender productos falsificados, nos reservamos el derecho de tomar cualquier medida que consideremos oportunas para impedir que se infrinjan nuestros derechos y reclamar una compensación por los daños ocasionados, como determinan los artículos L613-3 a L613-6, L615-14, y L716-9. Conviene especificar que los productos falsificados no disponen de ninguna garantía CORIMA y anulan toda garantía sobre productos originales CORIMA utilizados con productos falsificados. Esto también implica la cancelación de toda responsabilidad accidental, material, moral, civil, y física por parte de CORIMA. La gran mayoría de productos CORIMA se fabrican en nuestras instalaciones fuera de Asia. La venta de productos en plataformas exóticas es muy probable que sean productos falsificados.

Para evitar cualquier estafa, y sin que estos consejos sean exhaustivos, le aconsejamos que esté muy atento a:

Páginas web que ofrezcan productos de la marca CORIMA a precios muy inferiores a los del mercado.

Ventas entre particulares que no faciliten factura de compra, historial de revisiones e información sobre el origen del producto.

A pesar de todo el cuidado puesto en nuestra fabricación, si surge algún defecto o requiere una reparación, contacte con su tienda oficial CORIMA, entregándole el producto defectuoso junto a su factura de compra y especificando la avería. También puedes contactar directamente con CORIMA a través de nuestro servicio posventa: <https://support.corima.com/>

13 Contacto.

Llevamos más de 30 años desarrollando conceptos que garantizan la fiabilidad y precisión de nuestras ruedas en cualquier condición. Aunque esta continua búsqueda de la innovación y el rendimiento está profundamente arraigada en nuestro ADN, también damos mucha importancia a una cuestión quizás menos tangible, pero que nos ha acompañado con dignidad desde nuestros inicios: LA CONFIANZA.

La extraordinaria relación que mantenemos con nuestros clientes, proveedores y deportistas, son una parte integral de la identidad CORIMA; somos una familia. Nuestra marca puede confiar orgullosamente en la fuerza de estas largas relaciones, permitiéndonos continuar diseñando las mejores ruedas del mercado.

Puede contactarnos por cualquier cuestión a través de nuestro servicio de atención al cliente <https://support.corima.com/>, indicando el número de serie y/o fotos que lo verifiquen.

Estas instrucciones no pueden ser usadas ni copiadas, ni siquiera parcialmente, en ningún formato ni de ninguna manera, sin permiso previo por parte de CORIMA.

Este contenido cumple con las cláusulas 93/42/EEC.